

ТОВ «ІНФО САПІЄНС»

01133, Київ, б-р Лесі Українки 34

Код ЄДРПОУ 42436094

+38066 410 5763

[info@sapiens.com.ua](mailto:info@sapiens.com.ua)

[www.sapiens.com.ua](http://www.sapiens.com.ua)



LLC «INFO SAPIENS»

01133, Kyiv, 34 Lesi Ukrainky Blvd.

Registered in Ukraine 42436094

+38066 410 5763

[info@sapiens.com.ua](mailto:info@sapiens.com.ua)

[www.sapiens.com.ua](http://www.sapiens.com.ua)

5 квітня 2022 року

Контактна особа:

Інна Волосевич

[inna.volosevych@sapiens.com.ua](mailto:inna.volosevych@sapiens.com.ua)

## 66% українців зазнали втрат через війну, найчастіше це втрата доходу або роботи.

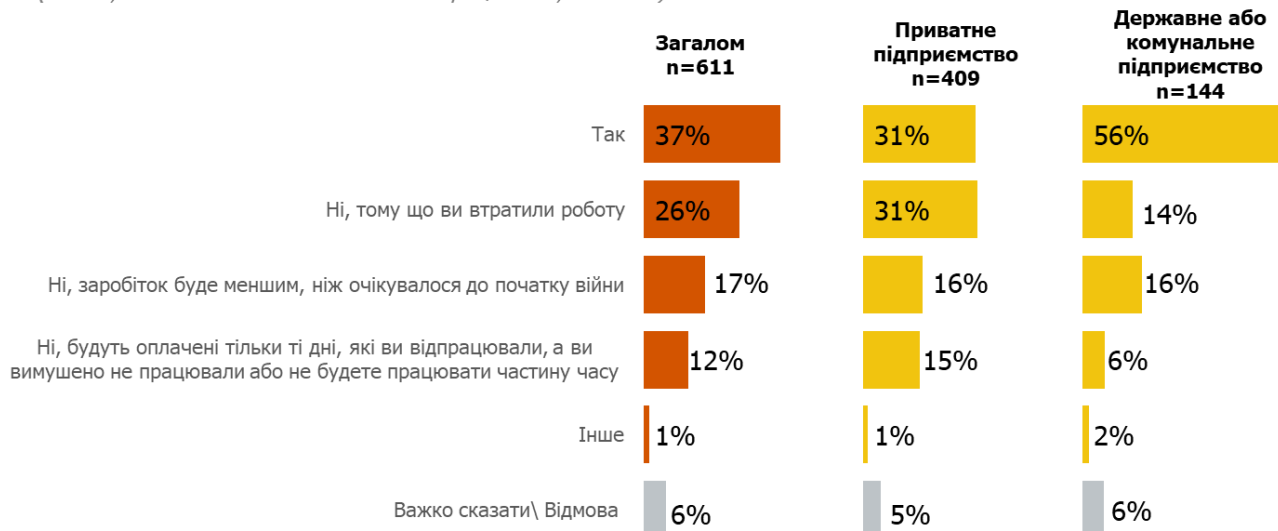
**57% тих, хто працював до війни, не отримали зарплату за березень в повному обсязі, зокрема, 26% не отримали зовсім**

За даними всеукраїнського національно репрезентативного опитування Омнібус, проведеного Info Sapiens 24-28 березня 2022 року, тільки 37% українців, що працювали станом на початок війни, отримують заробітну плату за березень в повному обсязі. Ще 29% отримують заробітну плату частково, а 26% не отримують взагалі.

Серед працівників приватного сектора таких ще більше: 31% отримують заробітну плату частково, а ще 31% не отримують взагалі.

## ЧИ ОТРИМАЄТЕ ВИ СВІЙ ЗАРОБІТОК У ПОВНОМУ ОБСЯЗІ ЗА БЕРЕЗЕНЬ?

(% тих, хто станом на початок війни працювали, N = 611)





Більшість українців кажуть, що без зарплати їх доходів вистачить на 1-3 місяці: 14% – тільки на березень, 25% – на березень і квітень, 21% – на 3 місяці.

## ЯКЩО ВИ ПЕРЕСТАНЕТЕ ОТРИМУВАТИ ЗАРПЛАТУ, ПРОТЯГОМ ЯКОГО ЧАСУ ВАШОМУ ДОМОГОСПОДАРСТВУ ВИСТАЧАТИМЕ ГРОШЕЙ НА ЇЖУ ТА ІНШІ НЕОБХІДНІ ВИТРАТИ?

(% тих, хто станом на початок війни працювали, N = 611)

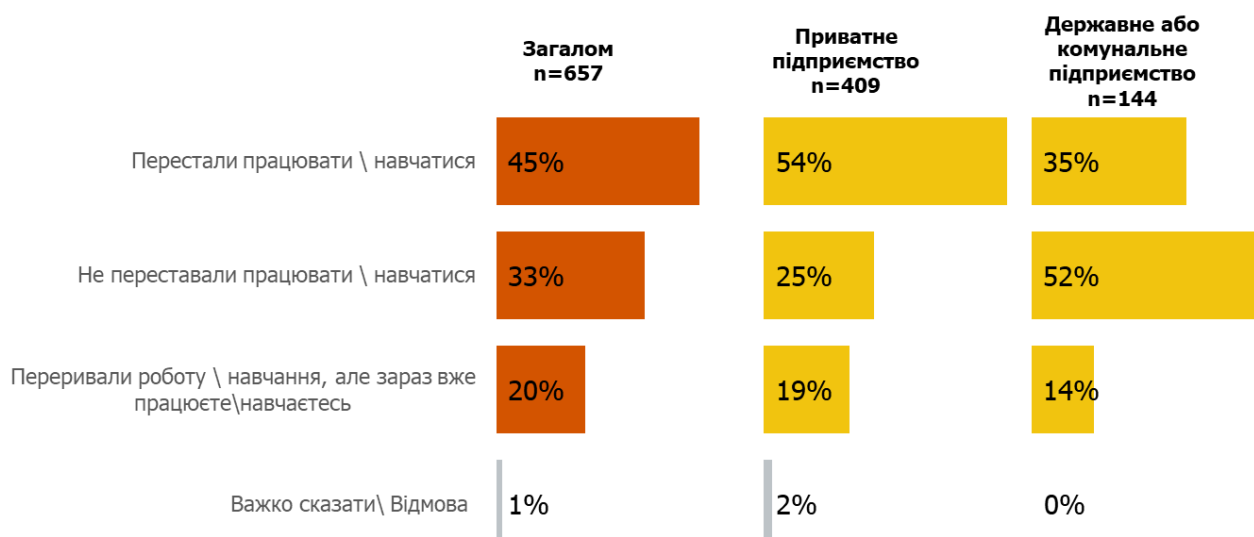


Разом з тим, позитивною тенденцією є те, що 20% тих, хто переривав роботу або навчання через війну, зараз їх відновили. Лише третина не переставали працювати або вчитись через війну.

Знову ж таки в приватному секторі ситуація гірша, ніж в державному: лише 25% не переставали працювати, а 54% перестали.

## ЗА ОСТАННІ 4 ТИЖНІ ВИ ...

(% тих, хто станом на початок війни працювали або вчилися, N = 657)

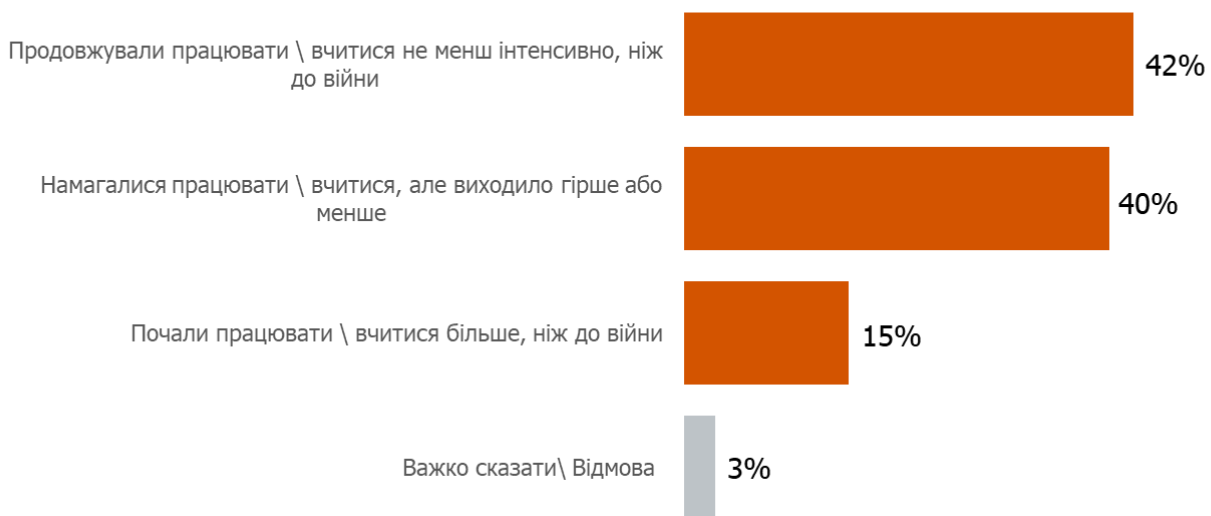




З тих, хто працював або вчився в останні 4 тижні, 40% сказали, що працювали гірше або менше, ніж до війни, але 15% навпаки стали працювати більше.

## ЗА ОСТАННІ 4 ТИЖНІ ВИ ...

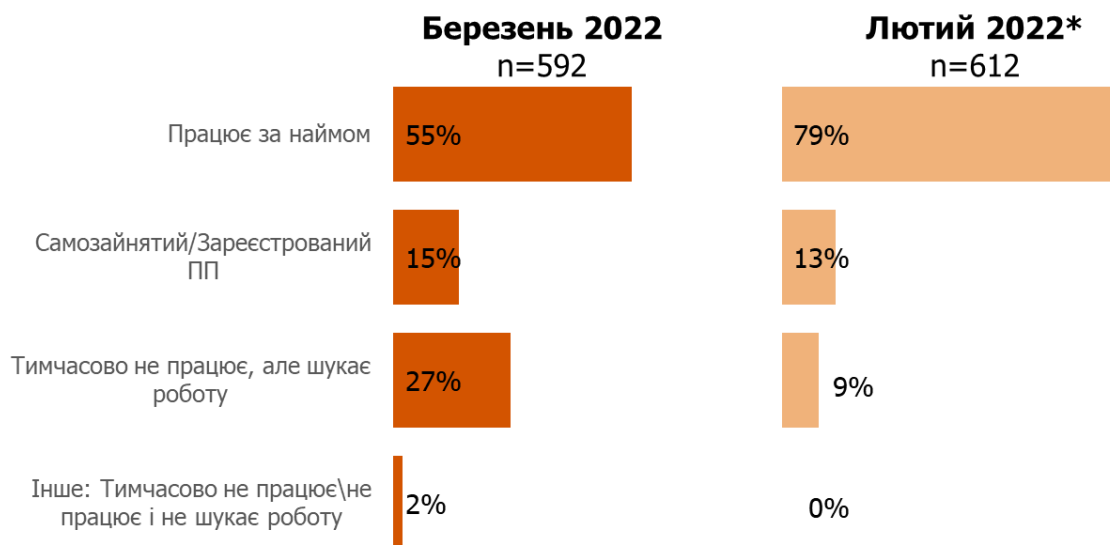
(% тих, хто не припинили працювати або вчитися за останні 4 тижні, N = 349)



Загалом частка безробітних в українській робочій силі зросла з 9% в лютому до 27% в березні.

## НАЗВІТЬ, БУДЬ ЛАСКА, СВІЙ ОСНОВНИЙ РІД ЗАНЯТЬ

(% робочої сили - тих, хто працює або шукає роботу, N = 592)



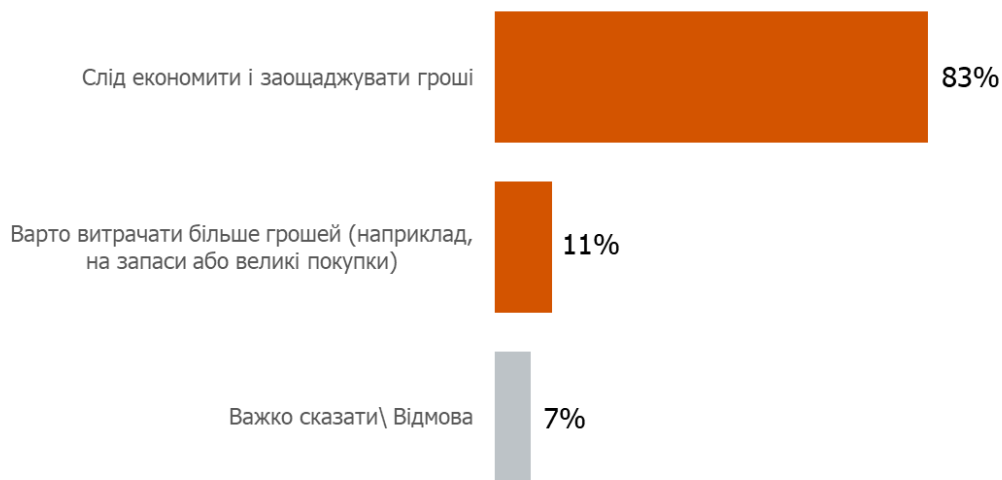
\*Лютий 2022: національно репрезентативне опитування Омнібус Info Sapiens 1000 респондентів методом особистого інтерв'ю вдома у респондента. Опитування не цілком співставні, по-перше, тому що вони проводились різними методами, по-друге, через те, що телефонне опитування не враховує думку українців, що виїхали за кордон. Водночас ми вважаємо, що можна порівнювати ці дані на рівні тенденцій



Відповідно, 83% українців вважають, що зараз краще заощаджувати гроші, і тільки 11% – що зараз краще витратити більше грошей (наприклад, на запаси або великі покупки).

## ЯКОЇ ЛІНІЇ ПОВЕДІНКИ ВИ ДОТРИМУЄТЕСЯ?

Серед усіх респондентів



Загалом 66% громадян зазнали втрат від війни: зокрема, 43% зазначили зменшення або повну втрату доходу, 28% – втрату роботи, 18% – роз'єднання сім'ї, 8% – втрату або руйнування дому або майна, 7% – не надання належної медичної допомоги, 6% – втрату життя або здоров'я членів сім'ї.

## ЯКІ НЕГАТИВНІ НАСЛІДКИ ВІЙНИ ВИ ВІДЧУЛИ В СВОЇЙ СІМ'Ї?

Серед усіх респондентів



Найбільше ж бояться українці втрати життя або здоров'я внаслідок війни (52%).

## ЯКИХ НЕГАТИВНИХ НАСЛІДКІВ ВІЙНИ ВИ БОЇТЕСЯ, З ЦЬОГО Ж СПИСКУ?

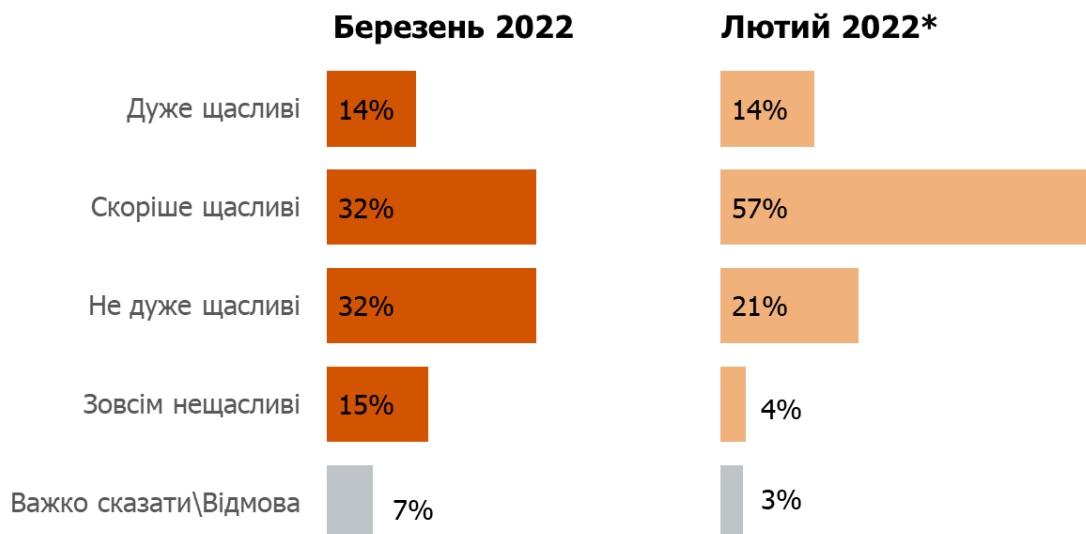
Серед усіх респондентів



Якщо говорити про психологічний стан, то частка нещасливих українців збільшилась вдвічі – якщо в лютому до вторгнення їх було 25%, то зараз 47%. Разом з тим частка дуже щасливих залишилась незмінною – 14% – мабуть, це люди з дуже позитивною вдачею або ті, хто щасливий від того, що врятувався від жахів війни.

## У ЦІЛОМУ, МОЖЕТЕ СКАЗАТИ, ЩО ВИ...

Серед усіх респондентів



\*Лютий 2022: національно репрезентативне опитування Омнібус Info Sapiens 1000 респондентів методом особистого інтерв'ю вдома у респондента. Опитування не цілком співставні, по-перше, тому що вони проводились різними методами, по-друге, через те, що телефонне опитування не враховує думку українців, що виїхали за кордон. Водночас ми вважаємо, що можна порівнювати ці дані на рівні тенденцій



## **Інформація про дослідження**

Вибірка Омнібусу складає 1000 респондентів. Опитування проводилося методом CATI (телефонні інтерв'ю з використанням комп'ютера, computer-assisted telephone interviews) на основі випадкової вибірки мобільних телефонних номерів. Вибірка репрезентативна для населення віком 16 років і старше за статтю, віком, розміром населеного пункту та регіоном проживання. З дослідження вилучена Автономна Республіка Крим та м. Севастополь, а у Донецькій та Луганській області опитування проводилося тільки на територіях, що контролюються Україною. Також опитування не охоплює українців, що виїхали за кордон, і мешканців окупованих населених пунктів, де немає зв'язку.

Максимальна теоретична похибка не перевищує 3,1%. Опитування проводилося 24-28 березня 2022 року.

## **Про Info Sapiens**

Дослідницька агенція Info Sapiens спеціалізується на проведенні досліджень громадської думки, поведінкових замірах та аналізі даних із вторинних джерел. Компанія дотримується всіх дослідницьких стандартів ESOMAR.

Більше інформації про компанію та її діяльність можна знайти на [сайті](#) або сторінці компанії у [Facebook](#).