

ТОВ «ІНФО САПІЄНС»

01133, Київ, б-р Лесі Українки 34

Код ЄДРПОУ 42436094

+38066 410 5763

[info@sapiens.com.ua](mailto:info@sapiens.com.ua)

[www.sapiens.com.ua](http://www.sapiens.com.ua)



LLC «INFO SAPIENS»

01133, Kyiv, 34 Lesi Ukrainky Blvd.

Registered in Ukraine 42436094

+38066 410 5763

[info@sapiens.com.ua](mailto:info@sapiens.com.ua)

[www.sapiens.com.ua](http://www.sapiens.com.ua)

5 квітня 2022 року

Контактна особа:

Інна Волосевич

[inna.volosevych@sapiens.com.ua](mailto:inna.volosevych@sapiens.com.ua)

**66% українців понесли матеріальні втрати з-за війни, частіше за все це втрата доходу або роботи.**

**57% працюючих до війни не отримали зарплату за березень в повній кількості, зокрема 26% не отримали її зовсім**

За даними всеукраїнського національно репрезентативного опитування Омнібус, проведеного Info Sapiens 24-28 березня 2022 року, тільки 37% українців, працюючих на початок війни, отримують зарплату за березень в повній кількості. Ще 29% отримують зарплату частково, а 26% не отримують взагалі.

Серед працівників приватного сектору таких ще більше: 31% отримують зарплату частково, а ще 31% не отримують взагалі.

## ОТРИМАЛИ ЛИ ВЫ СВОЙ ЗАРАБОТОК В ПОЛНОМ ОБЪЕМЕ ЗА МАРТ?

(% тех, кто по состоянию на начало войны работали, N = 611)





Большинство украинцев говорят, что без зарплаты их доходов хватит на 1-3 месяца: 14% – только на март, 25% – на март и апрель, 21% – на 3 месяца.

## ЕСЛИ ВЫ ПЕРЕСТАНЕТЕ ПОЛУЧАТЬ ЗАРПЛАТУ, В ТЕЧЕНИЕ КАКОГО ВРЕМЕНИ ВАШОМУ ДОМОХОЗЯЙСТВУ ХВАТИТ ДЕНЕГ НА ЕДУ И ДРУГИЕ НЕОБХОДИМЫЕ РАСХОДЫ?

(% тех, кто по состоянию на начало войны работали, N = 611)



Вместе с тем, положительной тенденцией является то, что 20% тех, кто прервал работу или учебу из-за войны, сейчас их восстановили. Только треть не переставали работать или учиться из-за войны.

Опять-таки в частном секторе ситуация хуже, чем в государственном: только 25% не переставали работать, а 54% перестали.



## ЗА ПОСЛЕДНИЕ 4 НЕДЕЛИ ВЫ...

(% тех, кто по состоянию на начало войны работали или учились, N = 657)



Из тех, кто работал или учился последние 4 недели, 40% сказали, что работали хуже или меньше, чем до войны, тогда как 15%, наоборот, стали работать больше.

## ЗА ПОСЛЕДНИЕ 4 НЕДЕЛИ ВЫ...

(% тех, кто не прекратил работать или учиться за последние 4 недели, N = 349)

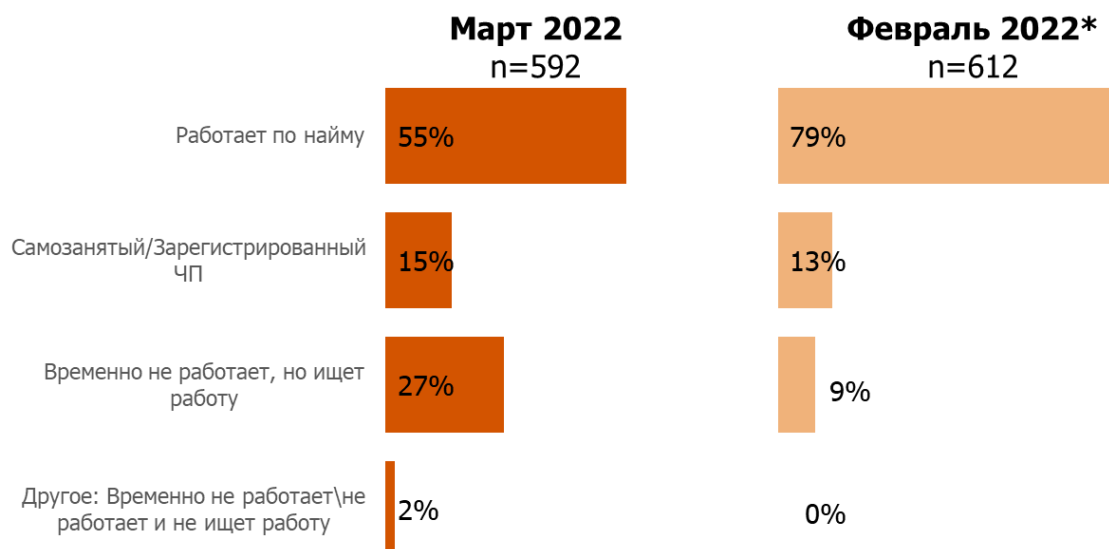


В целом доля безработных в украинской рабочей силе выросла с 9% в феврале до 27% в марте.



## НАЗОВИТЕ, ПОЖАЛУЙСТА, СВОЙ ОСНОВНОЙ РОД ЗАНЯТИЙ

(% рабочей силы – тех, кто работает или ищет работу, N = 592)

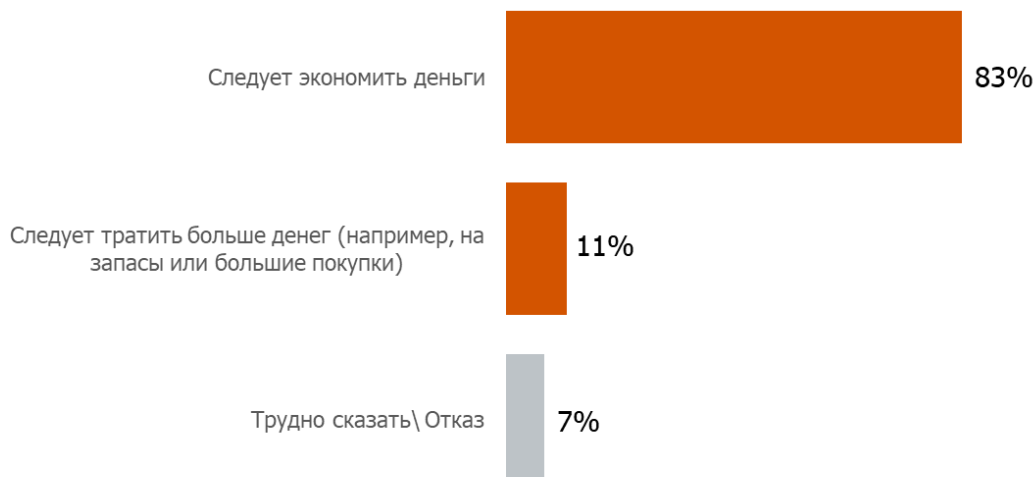


*\*Февраль 2022: Национальный репрезентативный опрос Омнибус Info Sapiens 1000 респондентов методом личного интервью дома у респондента. Опросы не вполне сопоставимы, во-первых, потому что они проводились разными методами, во-вторых, из-за того, что телефонный опрос не учитывает мнение украинцев, выехавших за границу. В то же время, мы считаем, что можно сравнивать эти данные на уровне тенденций*

Соответственно, 83% украинцев считают, что сейчас лучше экономить деньги, и только 11% – что сейчас лучше тратить больше денег (например, на запасы или большие покупки).

## КАКОЙ ЛИНИИ ПОВЕДЕНИЯ ВЫ ПРИДЕРЖИВАЕТЕСЬ?

Среди всех респондентов





В общей сложности 66% граждан понесли потери из-за войны: в частности, 43% отметили уменьшение или полную потерю дохода, 28% – потерю работы, 18% – разъединение семьи, 8% – потерю или разрушение дома или имущества, 7% – не предоставление надлежащей медицинской помощи, 6% – потерю жизни или здоровья членов семьи.

## КАКИЕ НЕГАТИВНЫЕ ПОСЛЕДСТВИЯ ВОЙНЫ ВЫ ПОЧУВСТВОВАЛИ В СВОЕЙ СЕМЬЕ?

Среди всех респондентов



Больше всего украинцы боятся потерять жизнь или здоровье из-за войны (52%).

## КАКИХ ОТРИЦАТЕЛЬНЫХ ПОСЛЕДСТВИЙ ВОЙНЫ ВЫ БОИТЕСЬ, ИЗ ЭТОГО ЖЕ СПИСКА?

Среди всех респондентов

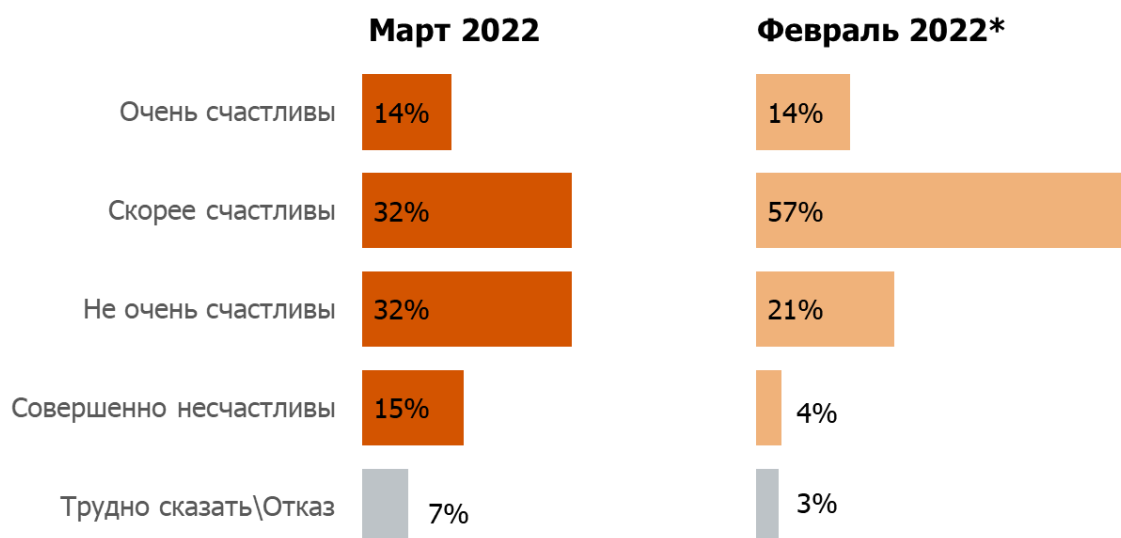




Если говорить о психологическом состоянии, то доля несчастливых украинцев увеличилась вдвое – если в феврале до вторжения их было 25%, то сейчас 47%. Вместе с тем доля очень счастливых осталась неизменной – 14%: пожалуй, это люди с очень позитивным характером или те, кто счастлив, что спасся от ужасов войны.

## В ЦЕЛОМ, МОЖЕТЕ СКАЗАТЬ, ЧТО ВЫ...

Среди всех респондентов



*\*Февраль 2022: Национальный репрезентативный опрос Омнибус Info Sapiens 1000 респондентов методом личного интервью дома у респондента. Опросы не вполне сопоставимы, во-первых, потому что они проводились разными методами, во-вторых, из-за того, что телефонный опрос не учитывает мнение украинцев, выехавших за границу. В то же время, мы считаем, что можно сравнивать эти данные на уровне тенденций*

## Информация об исследовании

Выборка Омнибуса – 1000 респондента. Опрос проводился методом CATI (телефонные интервью с использованием компьютера, computer-assisted telephone interviews) на основе случайной выборки мобильных телефонных номеров. Выборка репрезентативна для населения Украины в возрасте 16 лет и старше по полу, возрасту, размеру населенного пункта и региону проживания. Из исследования исключена Автономная Республика Крым и Севастополь, а в Донецкой и Луганской областях опрос проводился только на контролируемых Украиной территориях. Также опрос не охватывает украинцев, выехавших за границу, и жителей оккупированных населенных пунктов, где нет связи.

Максимальная теоретическая погрешность не превышает 3,1%. Опрос проводился 24-28 марта 2022 года.



## **Об Info Sapiens**

Исследовательское агентство Info Sapiens специализируется на исследованиях общественного мнения, поведенческих замерах и анализе данных из вторичных источников. Компания соблюдает все исследовательские стандарты ESOMAR.

Больше информации о компании и ее деятельности можно найти на [сайте](#) или на странице компании в [Facebook](#).