



# Дослідження громадської думки: втрати населення від війни

*Проведено Info Sapiens*

Інна Волосевич

[inna.volosevych@sapiens.com.ua](mailto:inna.volosevych@sapiens.com.ua)

## **МЕТОД ДОСЛІДЖЕННЯ:**

телефонні інтерв'ю з використанням комп'ютера (CATI), на основі випадкової вибірки мобільних телефонних номерів

## **ГЕОГРАФІЯ ДОСЛІДЖЕННЯ:**

вся Україна, за винятком АР Крим та непідконтрольних територій Донецької та Луганської області. Також опитування не охоплює українців, що виїхали за кордон і мешканців окупованих населених пунктів, де немає зв'язку.

## **ЦІЛЬОВА АУДИТОРІЯ:**

доросле населення України

## **ОБСЯГ ВИБІРКИ:**

1000 респондентів. Максимальна теоретична похибка не перевищує 3,1%.

## **ПЕРІОД ПРОВЕДЕННЯ ДОСЛІДЖЕННЯ:**

24-28 березня 2022 року

# ЗА ОСТАННІ 4 ТИЖНІ ВИ ...

(% тих, хто станом на початок війни працювали або вчилися, N = 657)



# ЗА ОСТАННІ 4 ТИЖНІ ВИ ...

(% тих, хто не припинили працювати або вчитися за останні 4 тижні, N = 349)



# ЧИ ОТРИМАЄТЕ ВИ СВІЙ ЗАРОБІТОК У ПОВНОМУ ОБСЯЗІ ЗА БЕРЕЗЕНЬ?

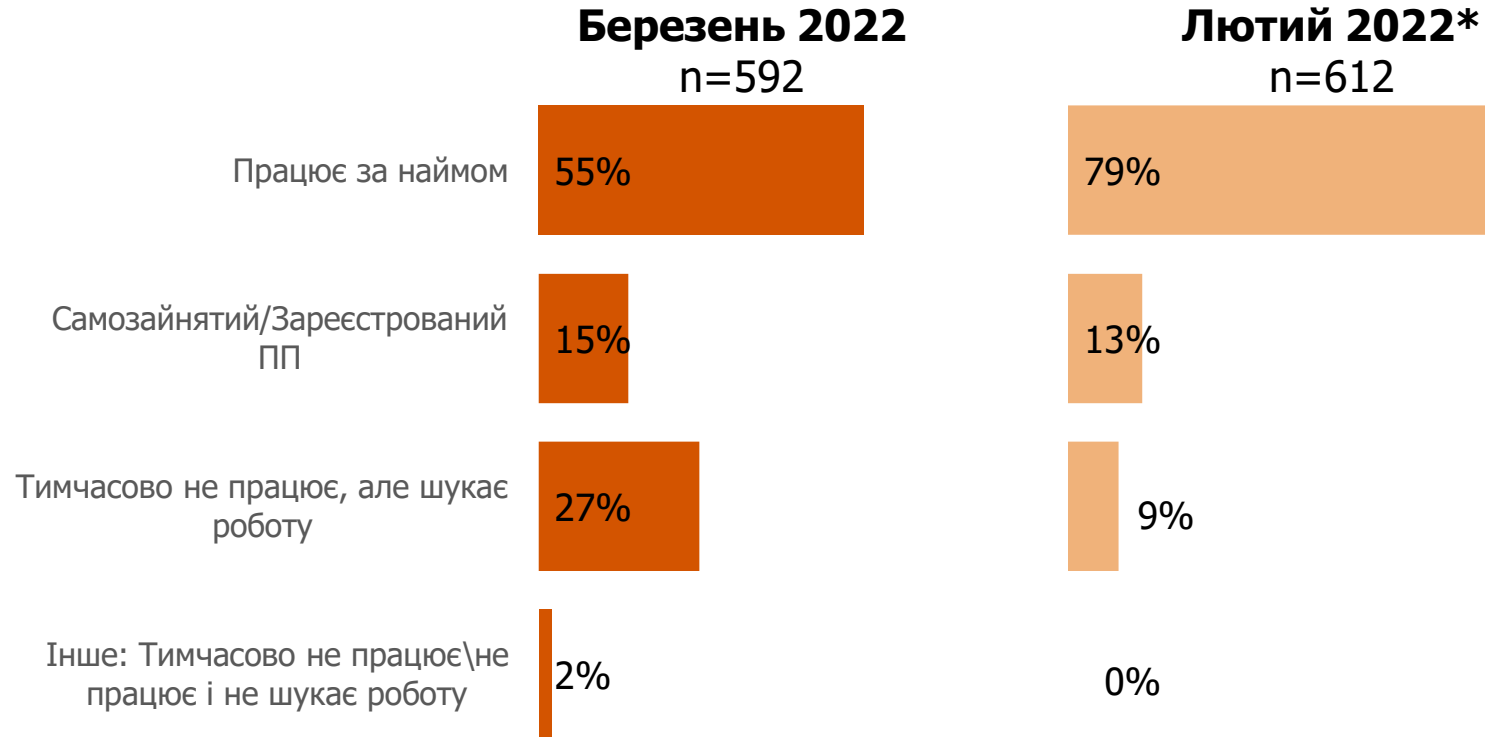


(% тих, хто станом на початок війни працювали, N = 611)



# НАЗВІТЬ, БУДЬ ЛАСКА, СВІЙ ОСНОВНИЙ РІД ЗАНЯТЬ

(% робочої сили - тих, хто працює або шукає роботу, N = 592)



*\*Лютий 2022: національно репрезентативне опитування Омнібус Info Sapiens 1000 респондентів методом особистого інтерв'ю вдома у респондента. Опитування не цілком співставні, по-перше, тому що вони проводились різними методами, по-друге, через те, що телефонне опитування не враховує думку українців, що виїхали за кордон. Водночас ми вважаємо, що можна порівнювати ці дані на рівні тенденцій*

# ЯКЩО ВИ ПЕРЕСТАНЕТЕ ОТРИМУВАТИ ЗАРПЛАТУ, ПРОТЯГОМ ЯКОГО ЧАСУ ВАШОМУ ДОМОГОСПОДАРСТВУ ВИСТАЧАТИМЕ ГРОШЕЙ НА ЇЖУ ТА ІНШІ НЕОБХІДНІ ВИТРАТИ?



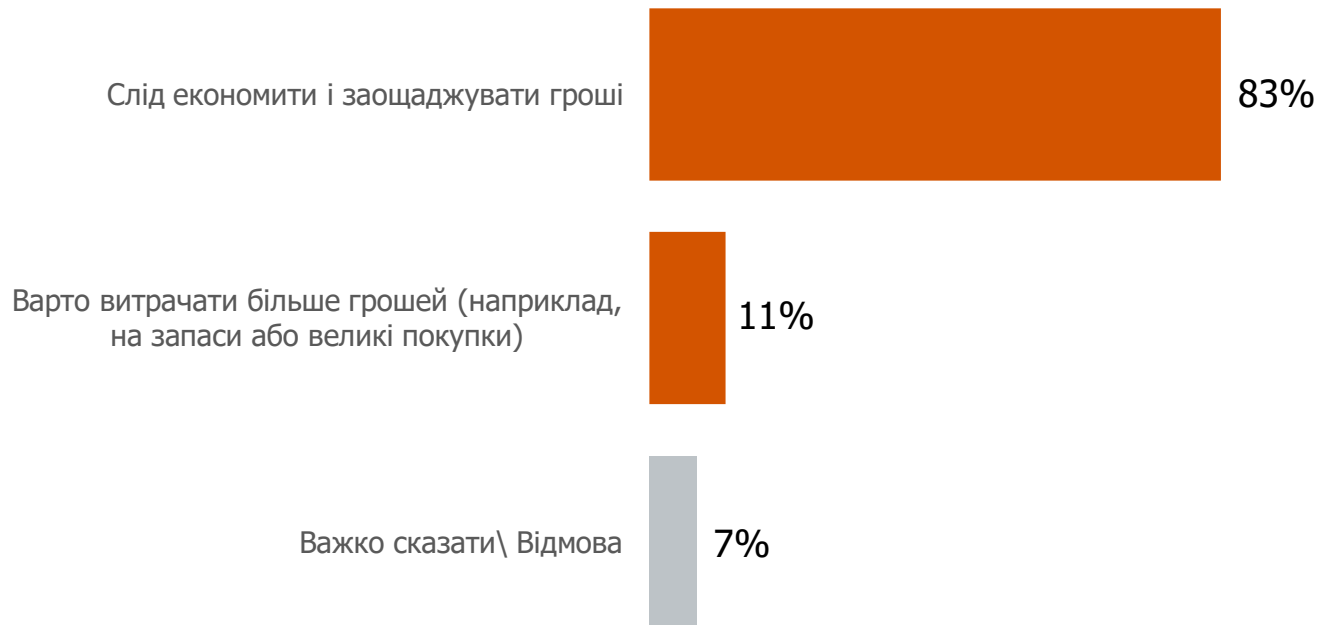
(% тих, хто станом на початок війни працювали, N = 611)



# ЯКОЇ ЛІНІЇ ПОВЕДІНКИ ВИ ДОТРИМУЄТЕСЯ?



Серед усіх респондентів





# ЯКІ НЕГАТИВНІ НАСЛІДКИ ВІЙНИ ВИ ВІДЧУЛИ В СВОЇЙ СІМ'Ї?

Серед усіх респондентів



# ЯКИХ НЕГАТИВНИХ НАСЛІДКІВ ВІЙНИ ВИ БОЇТЕСЯ, З ЦЬОГО Ж СПИСКУ?

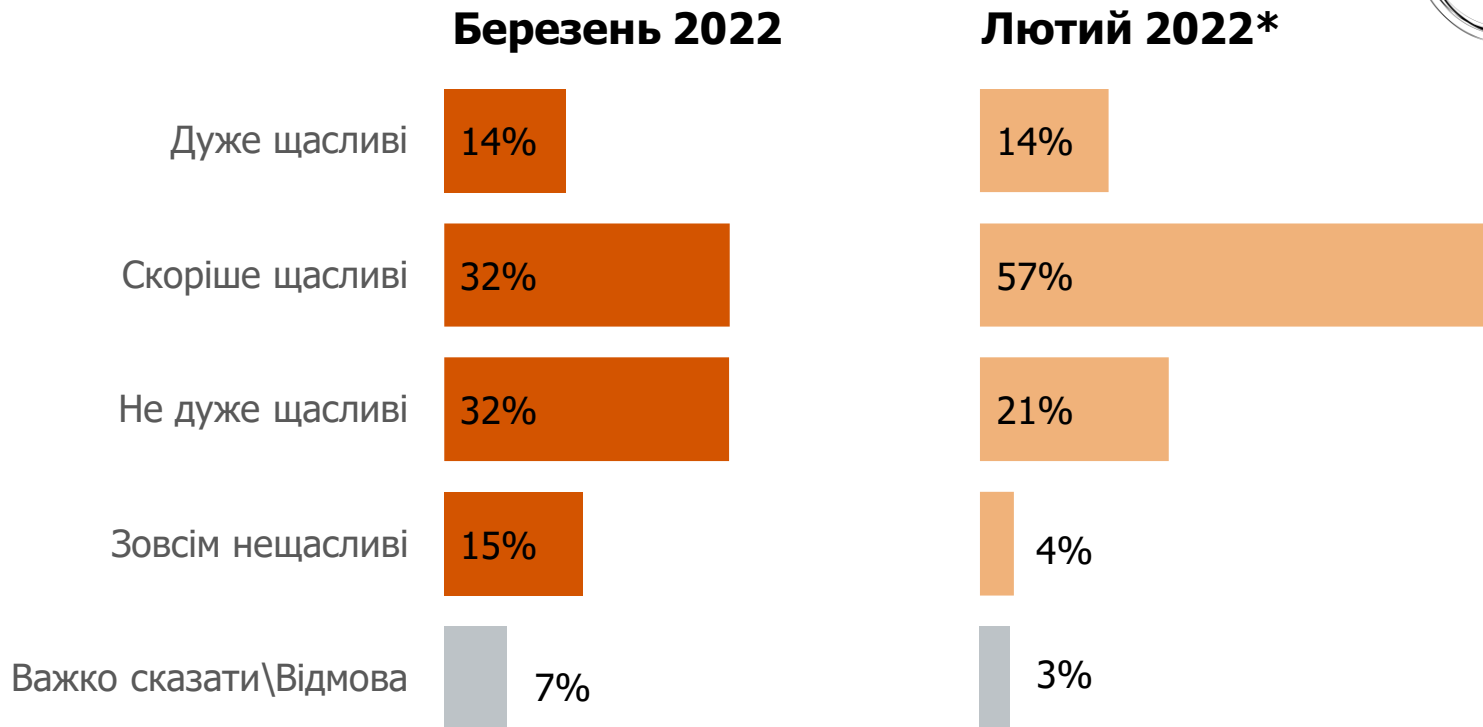


Серед усіх респондентів



# У ЦІЛОМУ, МОЖЕТЕ СКАЗАТИ, ЩО ВИ...

Серед усіх респондентів



*\*Лютий 2022: національно репрезентативне опитування Омнібус Info Sapiens 1000 респондентів методом особистого інтерв'ю вдома у респондента. Опитування не цілком співставні, по-перше, тому що вони проводились різними методами, по-друге, через те, що телефонне опитування не враховує думку українців, що виїхали за кордон. Водночас ми вважаємо, що можна порівнювати ці дані на рівні тенденцій*