



«КОНКУРЕНТОСПРОМОЖНА
ЕКОНОМІКА УКРАЇНИ»



ІНСТИТУТ
ЕКОНОМІЧНИХ ДОСЛІДЖЕНЬ
ТА ПОЛІТИЧНИХ КОНСУЛЬТАЦІЙ



ПРЕЗЕНТАЦІЯ НАЙКРАЩИХ ПРАКТИК ІНДЕКСУ КОНКУРЕНТОСПРОМОЖНОСТІ МІСТ УКРАЇНИ 2019/2020

Київ 2021

Індекс конкурентоспроможності міст: для чого та про що він?

Місцевому бізнесу

ІКМ дає можливість висловити думку щодо покращення бізнес-середовища в місті та брати участь у формуванні прозорого, конкурентного бізнес-клімату

Місцевій владі

ІКМ допомагає виявити регуляторні бар'єри, випадки корупції та непрозорості, визначити та запровадити кращі практики взаємодії місцевої влади та бізнесу

ІКМ

аналітичний інструмент для оцінки бізнес-клімату в містах, у тому числі ефективності економічного врядування

Уряду України

ІКМ створює передумови для стимулювання міст до здорової конкуренції та економічного розвитку та для масштабування кращих регуляторних практик з місцевого до загальнодержавного рівня

Для інвесторів

ІКМ може стати основою для прийняття рішень щодо доцільності інвестицій у містах, що беруть участь в ІКМ

Компоненти ІКМ

1. Започаткування бізнесу

6. Неформальні платежі та корупція

Вимір 6.1 Хабарі/подарунки
Вимір 6.2 Антикорупційні заходи

2. Доступ до публічного майна

7. Безпека ведення бізнесу

3. Прозорість та відкритість даних

8. Лідерство міської влади

Вимір 8.1 Підтримка розвитку бізнесу
Вимір 8.2 Публічно-приватний діалог


4. Вартість дотримання законодавства

9. Ресурси для розвитку

Вимір 9.1 Людські ресурси
Вимір 9.2 Фінансові та інфраструктурні ресурси
Вимір 9.3 Інфраструктура підтримки бізнесу

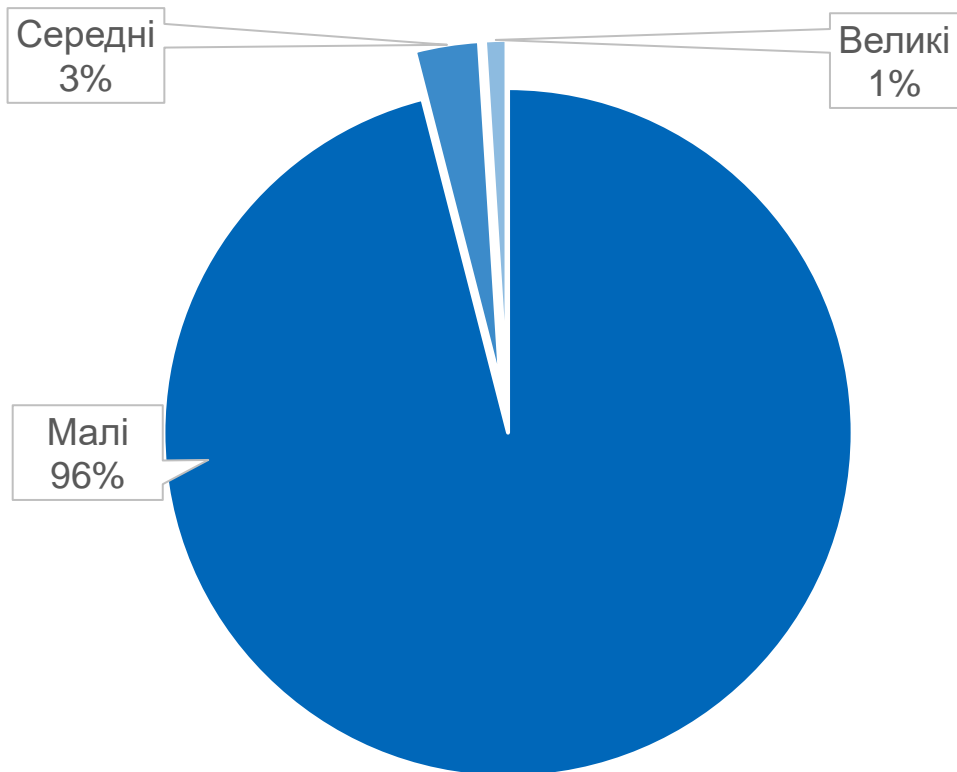
5. Податки та збори

10. Підтримка інновацій

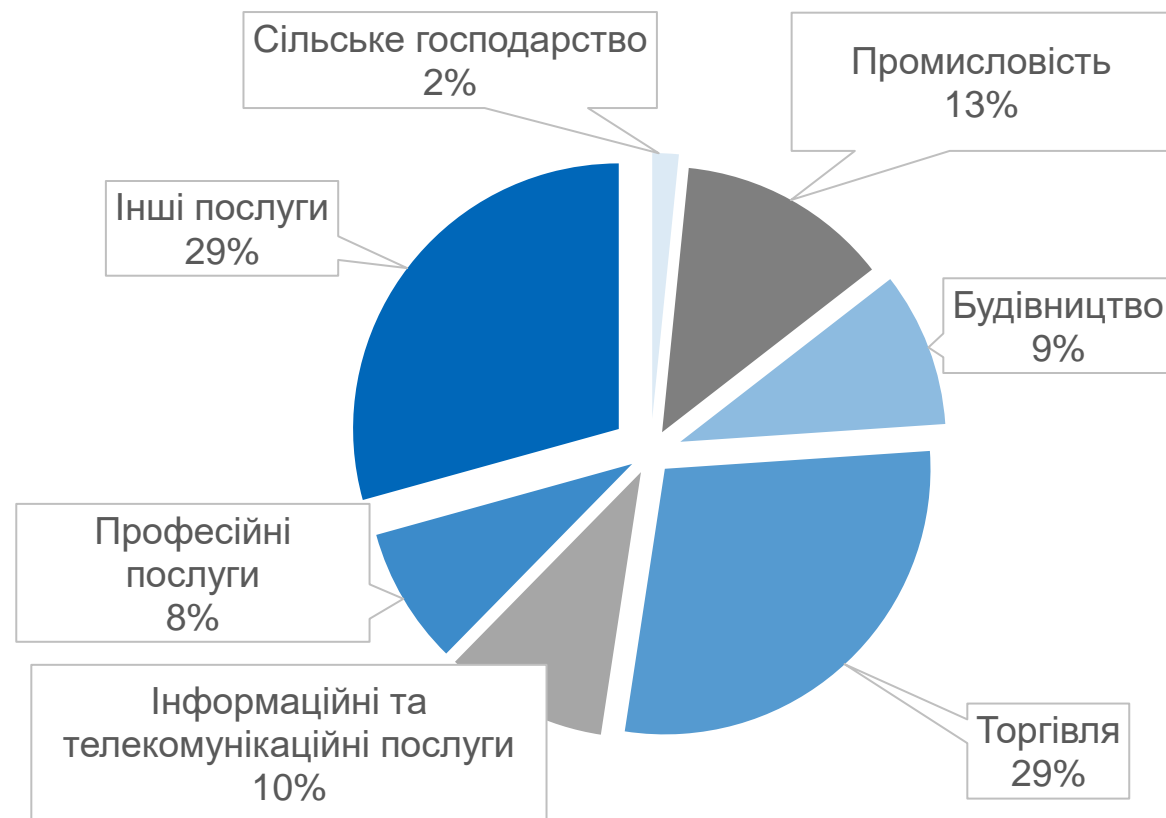


Хто взяв участь в опитуванні ІКМ 2019/2020?

Які бізнеси?



З яких секторів економіки?



ІКМ 2019/2020



5115
підприємств



33% ФОП
67% юридичні особи



42,8 років
середній вік
власників бізнесу



32% жінки
68% чоловіки



«КОНКУРЕНТОСПРОМОЖНА
ЕКОНОМІКА УКРАЇНИ»

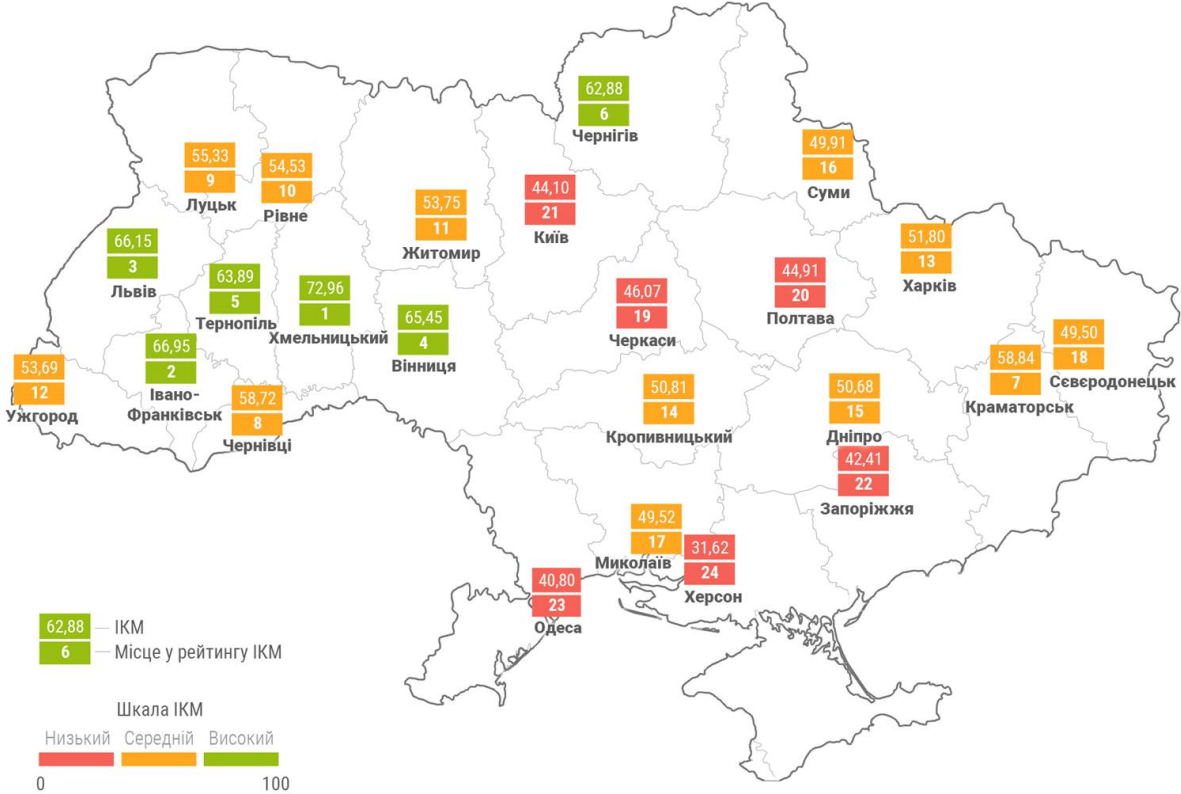
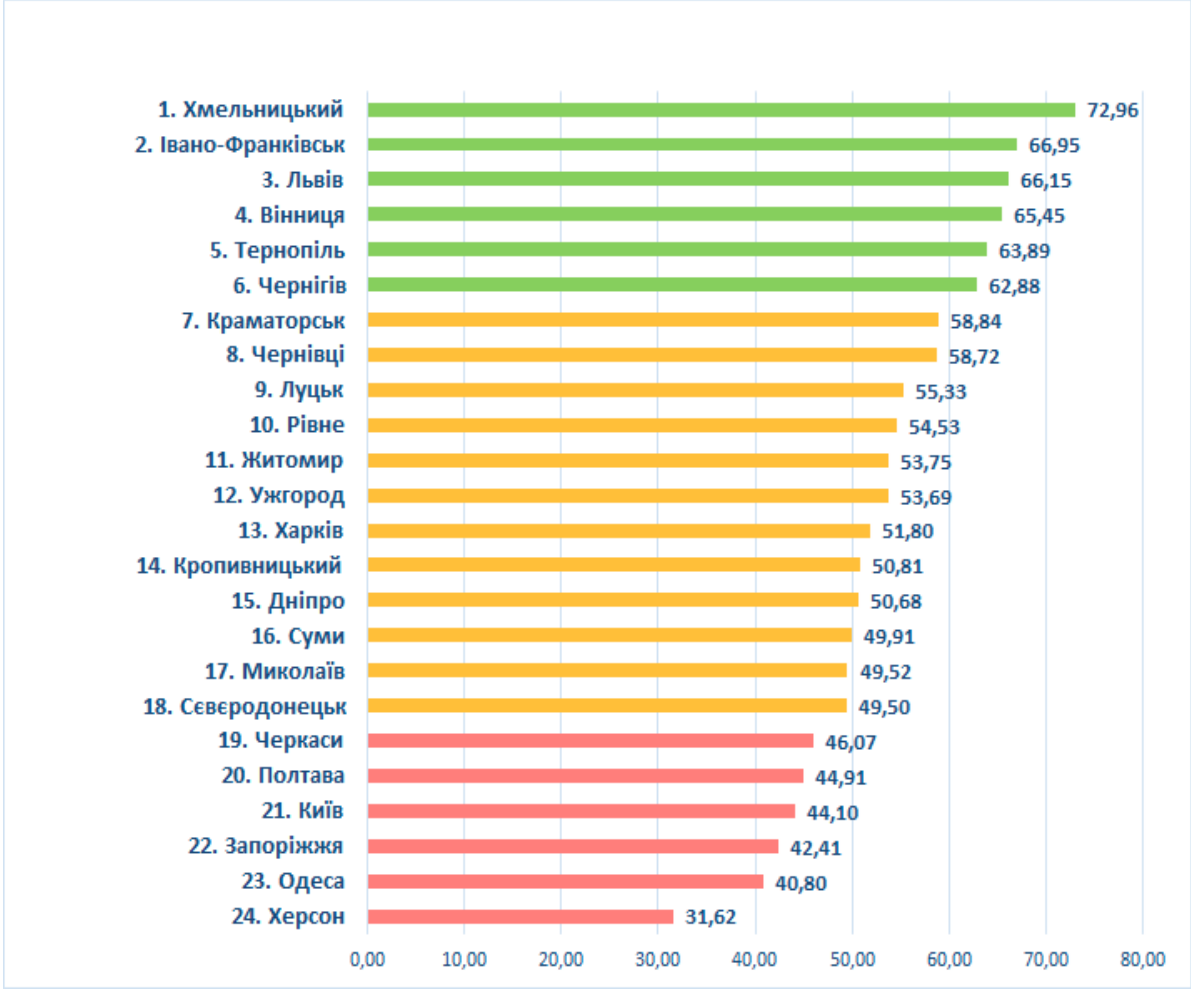


ІНСТИТУТ
ЕКОНОМІЧНИХ ДОСЛІДЖЕНЬ
ТА ПОЛІТИЧНИХ КОНСУЛЬТАЦІЙ



Результати ІКМ 2019/2020

ІКМ 2019: РЕЙТИНГ ТА ГРУПУВАННЯ МІСТ



ІКМ 2019/2020: ЛІДЕРИ КОМПОНЕНТІВ

	1-е місце	2-е місце	3-є місце	4-те місце	5-те місце	6-те місце
1. Започаткування бізнесу	Кропивницький	Суми	Чернігів	Севєродонецьк	Тернопіль	Рівне
2. Доступ до публічного майна	Хмельницький	Чернівці	Севєродонецьк	Львів	Івано-Франківськ	Чернігів
3. Прозорість та відкритість даних	Хмельницький	Вінниця	Тернопіль	Івано-Франківськ	Житомир	Луцьк
4. Вартість дотримання законодавства	Ужгород	Львів	Івано-Франківськ	Краматорськ	Севєродонецьк	Дніпро
5. Податки та збори	Ужгород	Вінниця	Хмельницький	Харків	Чернівці	Львів
6. Неформальні платежі та корупція	Хмельницький	Івано-Франківськ	Вінниця	Дніпро	Львів	Чернігів
7. Безпека ведення бізнесу	Краматорськ	Чернівці	Чернігів	Харків	Львів	Луцьк
8. Лідерство міської влади	Хмельницький	Івано-Франківськ	Вінниця	Львів	Чернігів	Краматорськ
9. Ресурси для розвитку	Львів	Івано-Франківськ	Хмельницький	Тернопіль	Харків	Рівне
10 Підтримка інновацій	Львів	Тернопіль	Луцьк	Дніпро	Київ	Вінниця



«КОНКУРЕНТОСПРОМОЖНА
ЕКОНОМІКА УКРАЇНИ»



ІНСТИТУТ
ЕКОНОМІЧНИХ ДОСЛІДЖЕНЬ
ТА ПОЛІТИЧНИХ КОНСУЛЬТАЦІЙ



Найкращі практики ІКМ 2019/2020

ІКМ 2019/2020 на національному рівні



ІКМ 2019/2020 на рівні країни

54,72 бали



понад 70 балів

набрало лише одне місто – Хмельницький



15 міст


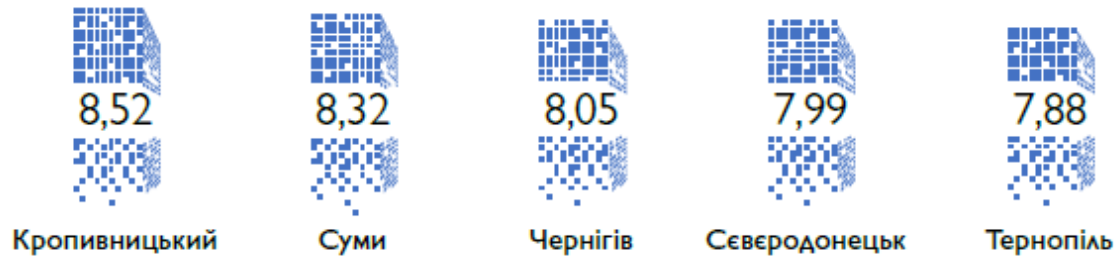
отримали бали нижчі від середнього для країни показника



9 міст набрали менше 50 балів

Компонент 1. Започаткування бізнесу

ІКМ 2019/2020



Що їх відрізняє?

- Менше перешкод та швидше оформлення документів, внесення змін до ЄДРПОУ
- Консультативна підтримка у процесі реєстрації
- Достатня кількість компетентних державних реєстраторів в ОМС

Найкращі практики

- Адміністративні послуги (та відповідні консультації) надають безпосередньо реєстратори
- Відкриття прозорих офісів

Компонент 2. Доступ до публічного майна




Хмельницький



Чернівці



Сєвєродонецьк




Що їх відрізняє?

- Доступна актуальна інформація про вільні земельні ділянки комунальної власності та муніципальну нерухомість
- Більше бізнесу, який володіє/орендує землю для підприємництва
- Швидке оформлення права власності/оренди землі

Найкращі практики

- Прозорість, доступність та відкритість даних на сайті міської ради та спеціалізованих міських порталах: (відкриті реєстри, інвестиційні мапи тощо.)

Компонент 3. Прозорість та відкритість даних (1)



Що їх відрізняє?

- У цих містах підприємці краще оцінили доступ до інформації про місцевий бюджет, місцеві регуляторні акти та публічні закупівлі (переважно на офіційних веб-сайтах)

Найкращі практики

- Розміщення відкритих даних на спеціалізованих веб-порталах міста
- Доступ до інформації з допомогою мобільного додатку
- Консультації з бізнесом щодо необхідної інформації
- Широке залучення громадян до прийняття рішень (громадський бюджет)



Приклад Хмельницького:

- Окрім вебсайту міської ради, відкриті дані також публікують на порталі MyCity.
- Для зручності користувачів портал доступний також у вигляді мобільного додатка.
- На порталі можна скористатися електронними послугами ЦНАП тощо.
- Перед запуском MyCity проводилися консультації та фокус-групи з підприємцями, що є добрим прикладом комунікації між владою та бізнесом.
- Інформаційні технології у роботу міської ради впроваджує спеціалізоване комунальне підприємство «Хмельницькінфоцентр».
- Для створення таких інформаційних ресурсів, як MyCity, використовують кошти міського бюджету та гранти.

Компонент 4. Вартість дотримання законодавства

ІКМ 2019/2020



8,86

Ужгород



8,63

Львів



8,45

Івано-Франківськ




8,06

Краматорськ



7,78

Северодонецьк



Що їх відрізняє?

- У менших містах підприємцям легше встановлювати формальні та неформальні контакти з владою, що зменшує часові та грошові витрати

Найкращі практики

- Створені міські інституції та платформи, які проводять експертизу регуляторних актів і позитивно впливають на регуляторний клімат
- У міській раді для захисту підприємців працює бізнес-омбудсмен, як «точка дотику» бізнесу з владою

Компонент 5. Податки та збори



8,75

Ужгород




8,28

Вінниця



8,02

Хмельницький




Що їх відрізняє?

- Нижчі податки
- Швидше податкове адміністрування
- Податкові пільги

Найкращі практики

- Міська влада відповідає викликам часу (наприклад, пандемії) та йде назустріч бізнесу
- Для подолання кризових явищ міська влада встановлює знижені ставки податків та зборів, надає пільги зі сплати єдиного та земельного податків чи використання комунального майна

Компонент 6. Неформальні платежі та корупція



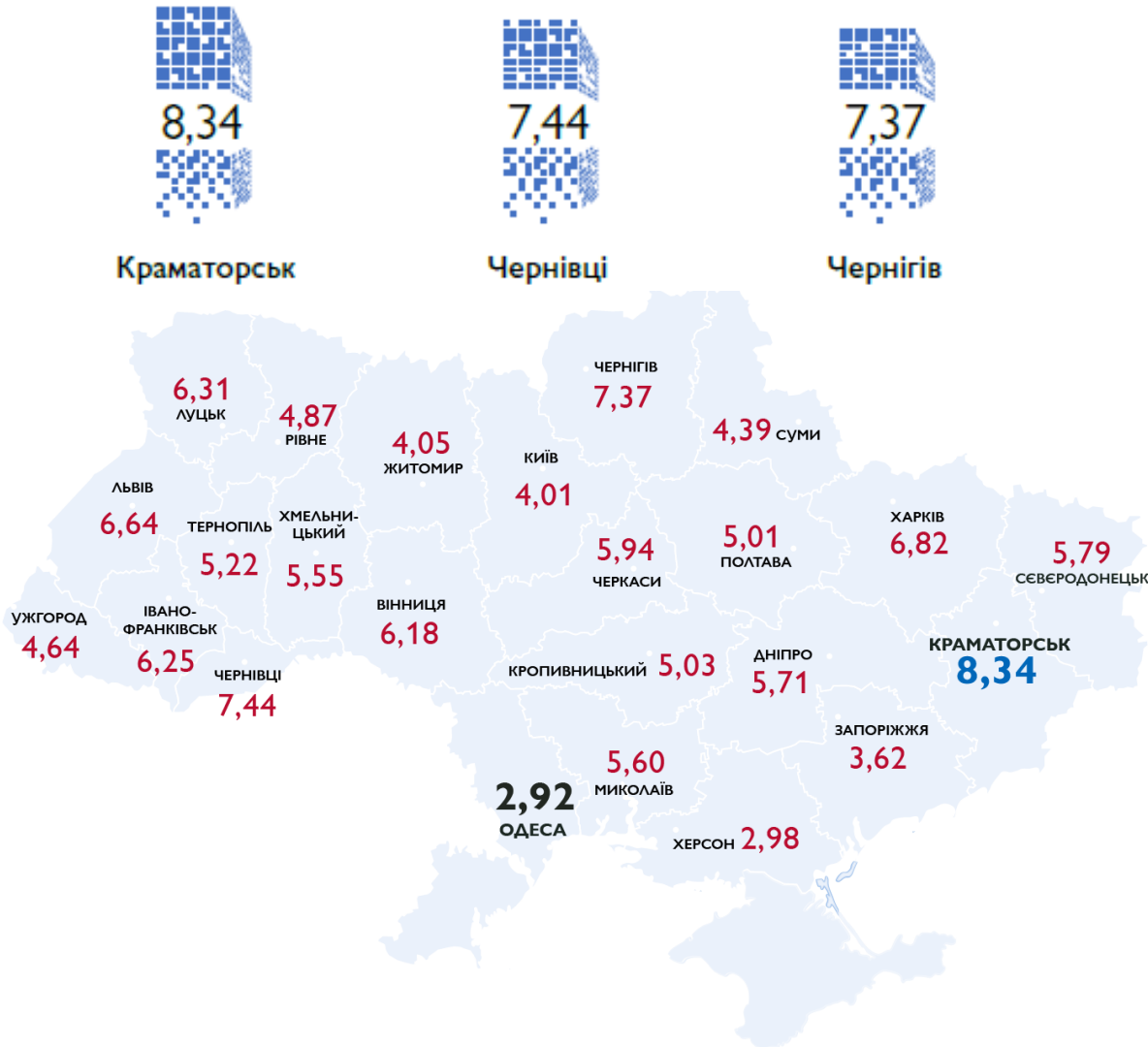
Що їх відрізняє?

- Нижчий рівень неформальних платежів й водночас високий рівень обізнаності підприємців про наявні антикорупційні заходи

Найкращі практики

- Працює гаряча лінія з протидії корупції, прийнято антикорупційну програму
- Міська влада дбає про відкритий рівносторонній діалог із бізнесом, який підвищує довіру до влади й запобігає корупції

Компонент 7. Безпека ведення бізнесу



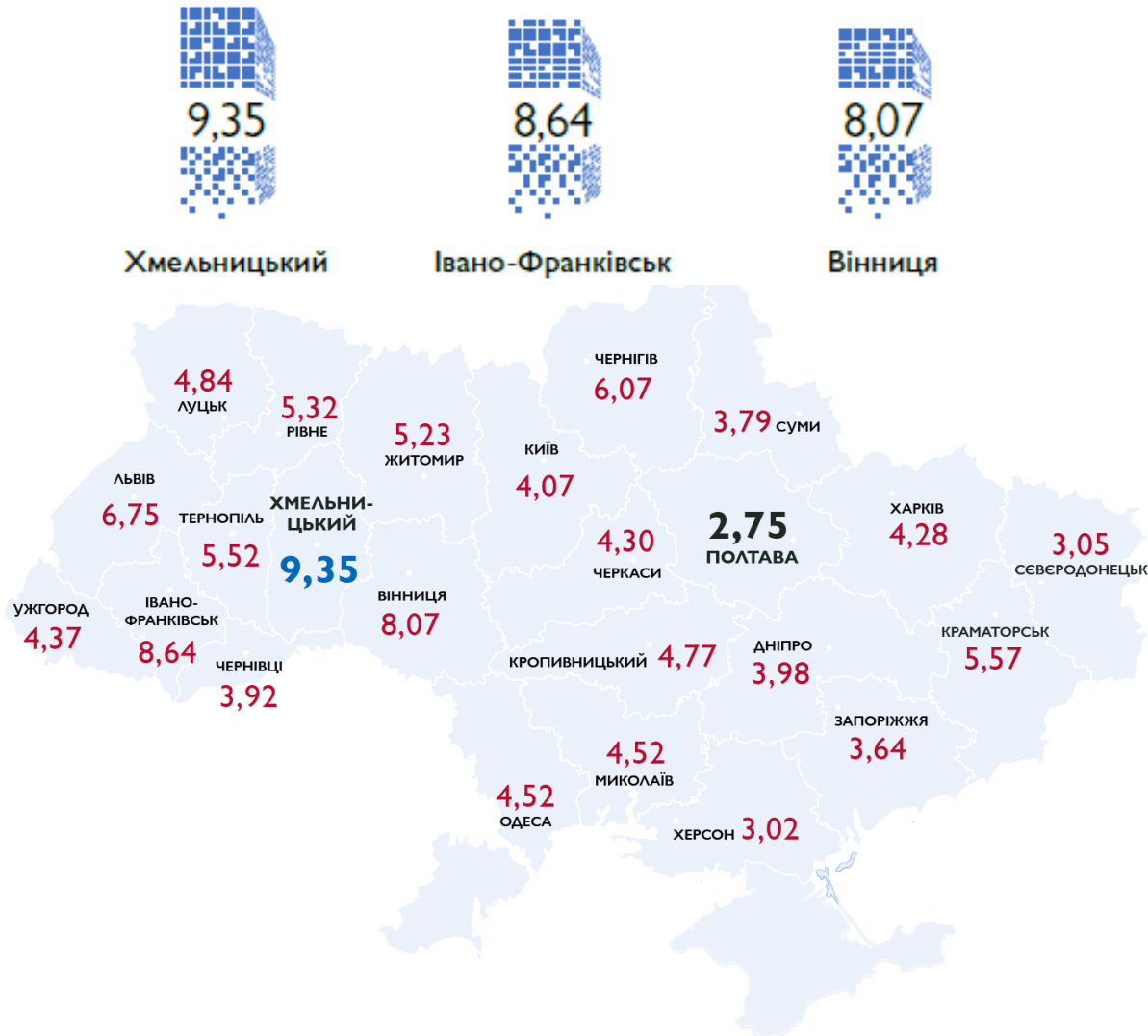
Що їх відрізняє?

- Менше підприємців працюють «в тіні»
- Підприємці рідше зазнають вимагання, крадіжок, вандалізму чи спроб рейдерського захоплення
- Підприємці менше витрачають на безпеку чи наслідки від злочинних дій

Найкращі практики

- Залучення проєктів міжнародних організацій
- Регулярні зустрічі влади та бізнесу для підвищення довіри та детінізації
- Інформування бізнесу про переваги детінізації та демонстрація прозорого використання сплачених податків

Компонент 8. Лідерство міської влади



Що їх відрізняє?

- У містах найкраще налагоджені діалог між владою та бізнесом, підтримка підприємців

Найкращі практики

- Міська влада спілкується з бізнесом – на підприємствах, відкритих зустрічах у форматі «кава з мером», тощо
- При міському голові функціонує менш формалізована рада бізнесу
- Місто бере на себе керівну роль в організації процесів та забезпечує бізнес навчанням, консультаціями, доступом до регуляторних актів, тощо

Компонент 9. Ресурси для розвитку (1)



6,35

Львів



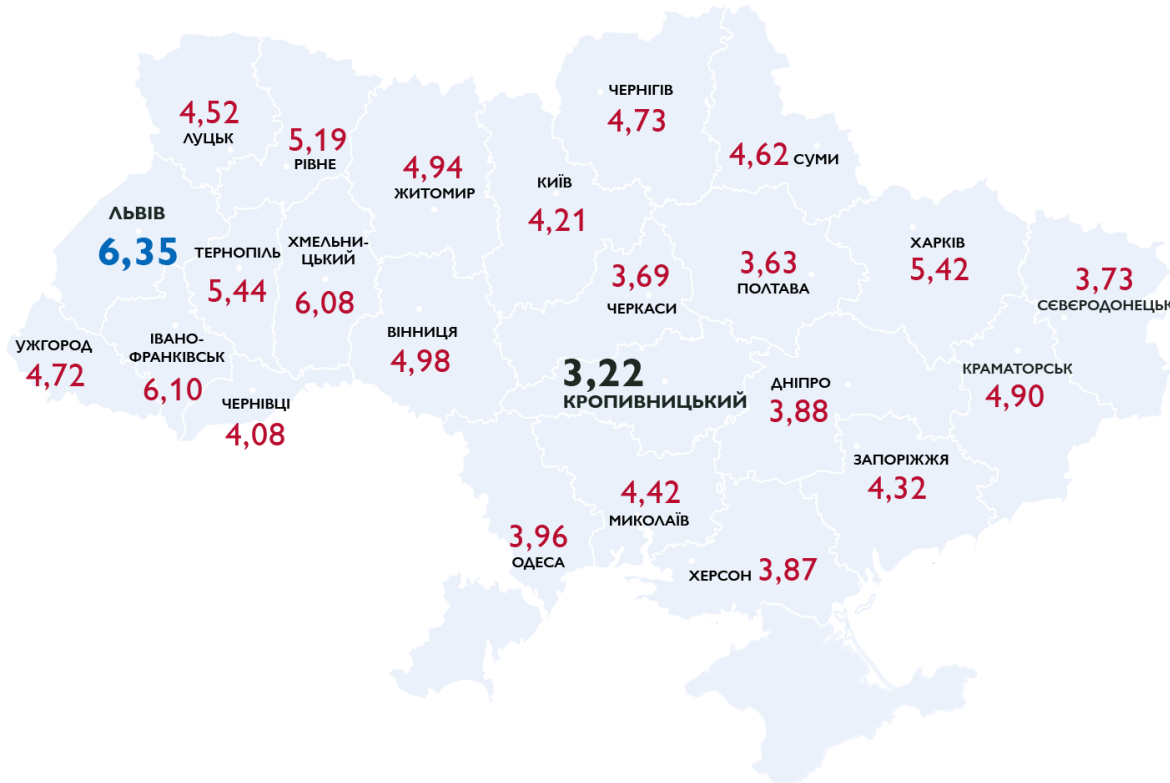
6,10

Івано-Франківськ



6,08

Хмельницький



Що їх відрізняє?

- Висока частка працездатного населення
- Підтримка бізнесу під час кризових подій
- Наявність діючої інфраструктури підтримки бізнесу

Найкращі практики

- Міська влада звертає увагу не лише на соціальну сферу, ремонт доріг тощо, а й передбачає витрати на підтримку бізнесу
- Місто сприяє створенню та функціонуванню інфраструктурних об'єктів для бізнесу
- Влада надає підтримку малого та середнього бізнесу в умовах пандемії COVID-19

Компонент 10. Підтримка інновацій



7,24

Львів



6,69

Тернопіль



6,49

Луцьк




6,43

Дніпро



6,27

Київ



Що їх відрізняє?

- У цих містах вищий рівень підтримки з боку місцевої влади, а також більш сприятливе середовище для інновацій

Найкращі практики

- Місто проводить виставки, конкурси стартапів і форуми, де об'єднує наукове та бізнес-середовища
- Міська рада виступає модератором створення та діяльності кластерів
- Сприяння інноваційній економіці закладено у стратегію розвитку міста
- Місто підтримує створення «активних» індустріальних парків

Лідерство міської влади

Приклади міст

Хмельницький



- Діє Рада бізнесу при міському голові
- Практикуються виїзні наради керівництва міста на підприємствах
- Застосовується формат «кава з мером» (неформальні зустрічі, які дозволяють бізнесу більш відкрито спілкуватися із владою)

Вінниця

- Створено Раду підприємців при міському голові
- Місто проводить для підприємців навчання та постійно веде діалог щодо ставок оподаткування, регулювання тощо
- Для перегляду регуляторних актів засновано Відкриту регуляторну платформу

Тернопіль

- Діють спеціалізовані експертні ради, які в т. ч. допомагають вирішувати питання, що хвилюють підприємців





«КОНКУРЕНТОСПРОМОЖНА
ЕКОНОМІКА УКРАЇНИ»



ІНСТИТУТ
ЕКОНОМІЧНИХ ДОСЛІДЖЕНЬ
ТА ПОЛІТИЧНИХ КОНСУЛЬТАЦІЙ



Індекс конкурентоспроможності міст 2021

ІКМ 2021: МІСТА-УЧАСНИКИ

45

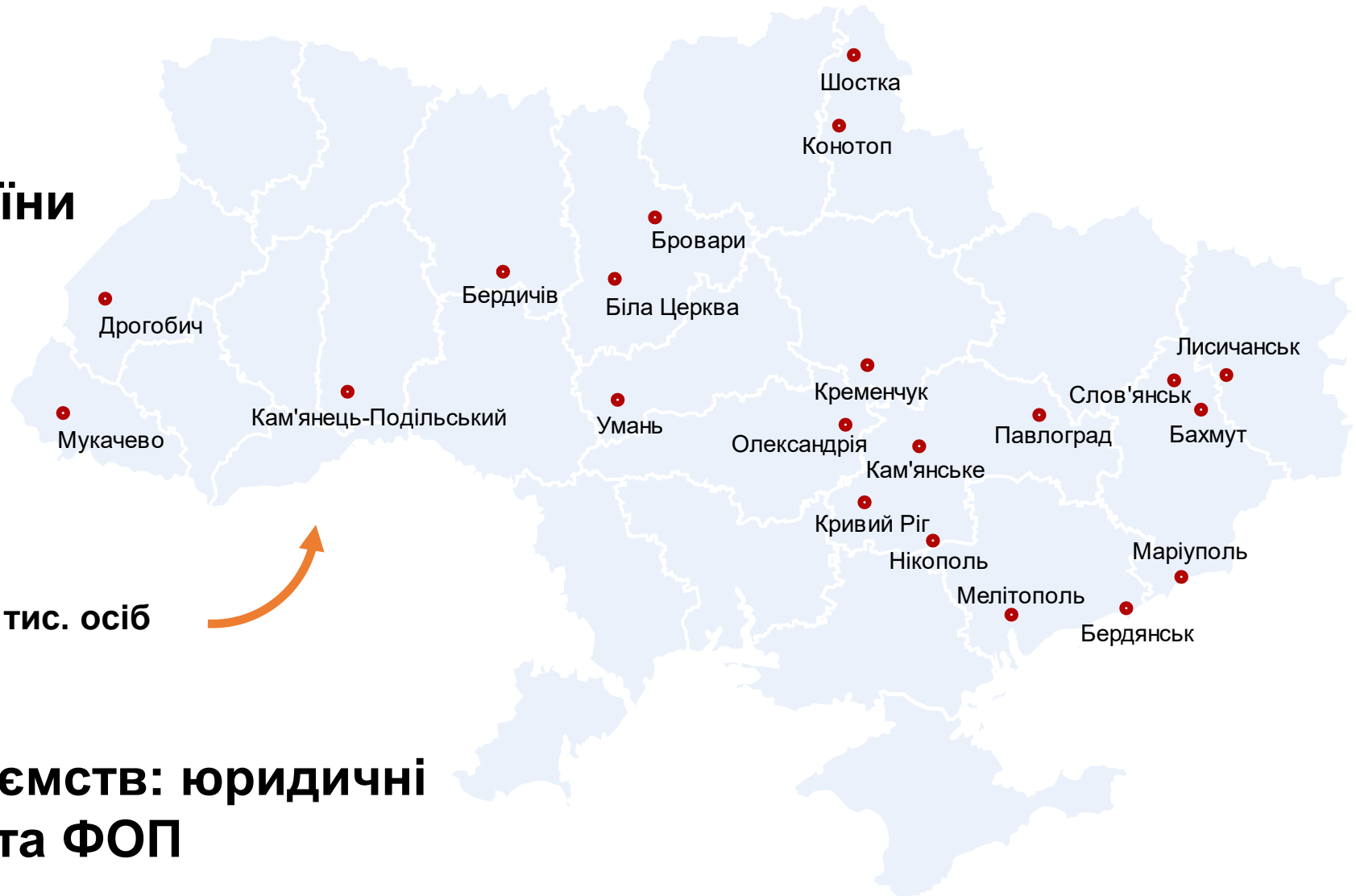
найбільших міст України

23 + Київ

обласні центри

21

місто з населенням від 73 тис. осіб




9000+

підприємств: юридичні
особи та ФОП

ІКМ 2021: ХІД ОПИТУВАННЯ

Опитано 2401 із 9000 підприємств



~27%




«КОНКУРЕНТОСПРОМОЖНА
ЕКОНОМІКА УКРАЇНИ»

The background of the slide is a photograph of a city skyline, likely Kyiv, with various buildings and greenery. The image is overlaid with a semi-transparent blue and green gradient, creating a modern and professional look.

Програма покращення ІКМ для міст-учасників 2020/2021 (ПІКМ 2020/2021)

Опис ПІКМ 2020/2021




Надання експертної допомоги
у покращенні бізнес-клімату
міста-учасника ІКМ



Виконавчі органи відповідної
міської ради, бізнес асоціації та
бізнес спільнота




Оцінка потреб та аналіз
прогалин



Реалістичний, обґрунтований та детальний
план покращення бізнес-клімату на 12
місяців, розроблений спільно з
представниками місцевої влади та бізнесом,
органами місцевого самоврядування,
організаціями з розвитку підприємництва
міста, та допомога з його імплементації



Створення та підтримка
роботи **Міжміської робочої
групи з покращення бізнес-
клімату**



Консультації з основними
групами стейкхолдерів

Як місту стати учасником ПІКМ 2020/2021 ?

Січень
2021

Відібрано 5 пілотних міст:
**Кропивницький,
Миколаїв, Суми,
Тернопіль та Чернігів**

Квітень –
Травень 2021

Оголошення про другу
хвилю відбору
**5 міст-учасників ІКМ
2019/2020**

Серпень –
Вересень 2021

Оголошення про відбір до
участі **10 міст-учасників
ІКМ 2021**

Наші ресурси та контакти



«КОНКУРЕНТОСПРОМОЖНА
ЕКОНОМІКА УКРАЇНИ»



Підписуйся на щомісячну розсилку!



[@usaidscep.ua](https://www.facebook.com/usaidscep.ua)



[@CEPUkraine](https://www.linkedin.com/company/CEPUkraine)



[@usaidscep](https://twitter.com/usaidscep)



info@scepukraine.org



Підписатись на огляд подій та можливостей #власнасправа