



«КОНКУРЕНТОСПРОМОЖНА
ЕКОНОМІКА УКРАЇНИ»



ІНСТИТУТ
ЕКОНОМІЧНИХ ДОСЛІДЖЕНЬ
ТА ПОЛІТИЧНИХ КОНСУЛЬТАЦІЙ



ПРЕЗЕНТАЦІЯ ІНДЕКСУ КОНКУРЕНТОСПРОМОЖНОСТІ МІСТ УКРАЇНИ 2019/2020

Київ 2020

Індекс конкурентоспроможності міст: для чого та про що він?

Місцевому бізнесу

ІКМ дає можливість висловити думку щодо покращення бізнес-середовища в місті та брати участь у формуванні прозорого, конкурентного бізнес-клімату

Місцевій владі

ІКМ допомагає виявити регуляторні бар'єри, випадки корупції та непрозорості, визначити та запровадити кращі практики взаємодії місцевої влади та бізнесу

ІКМ

аналітичний інструмент для оцінки бізнес-клімату в містах, у тому числі ефективності економічного врядування

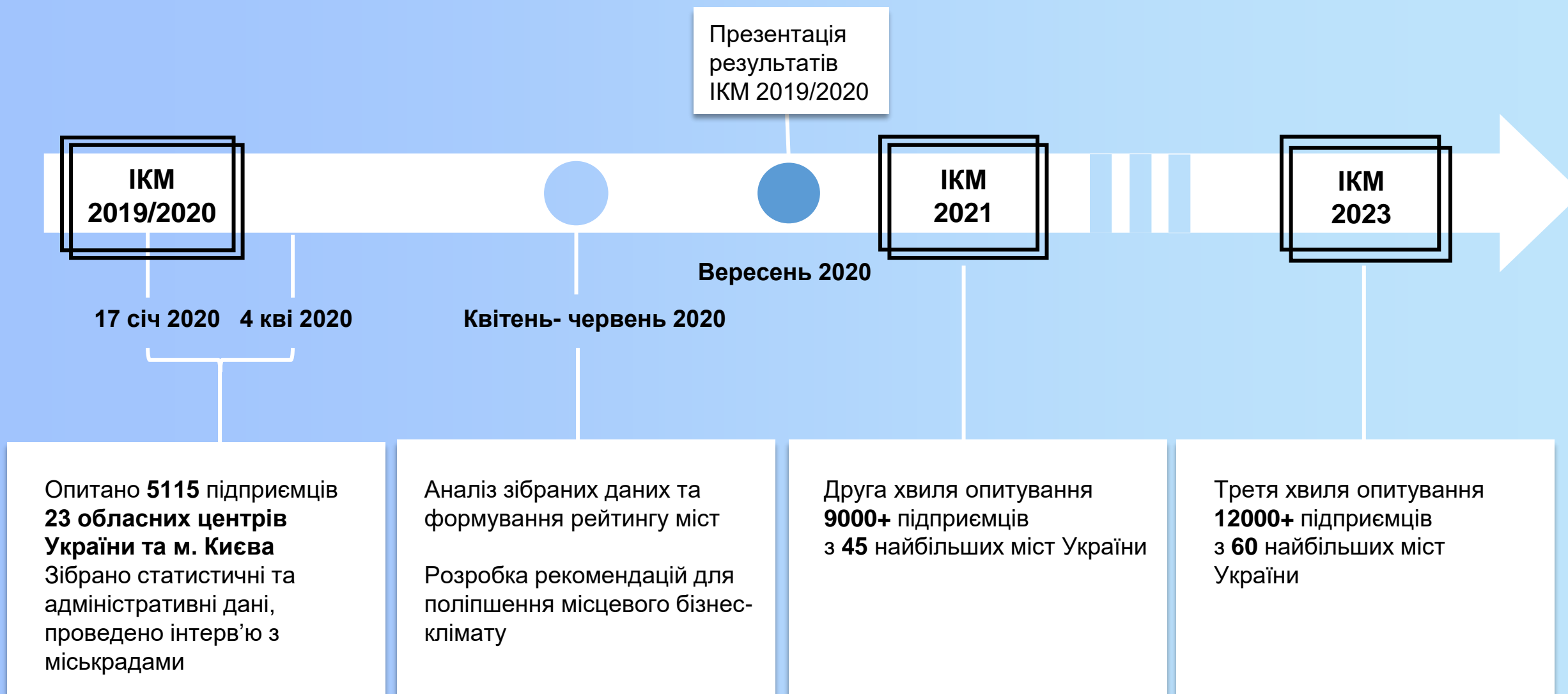
Уряду України

ІКМ створює передумови для стимулювання міст до здорової конкуренції та економічного розвитку та для масштабування кращих регуляторних практик з місцевого до загальнодержавного рівня

Для інвесторів

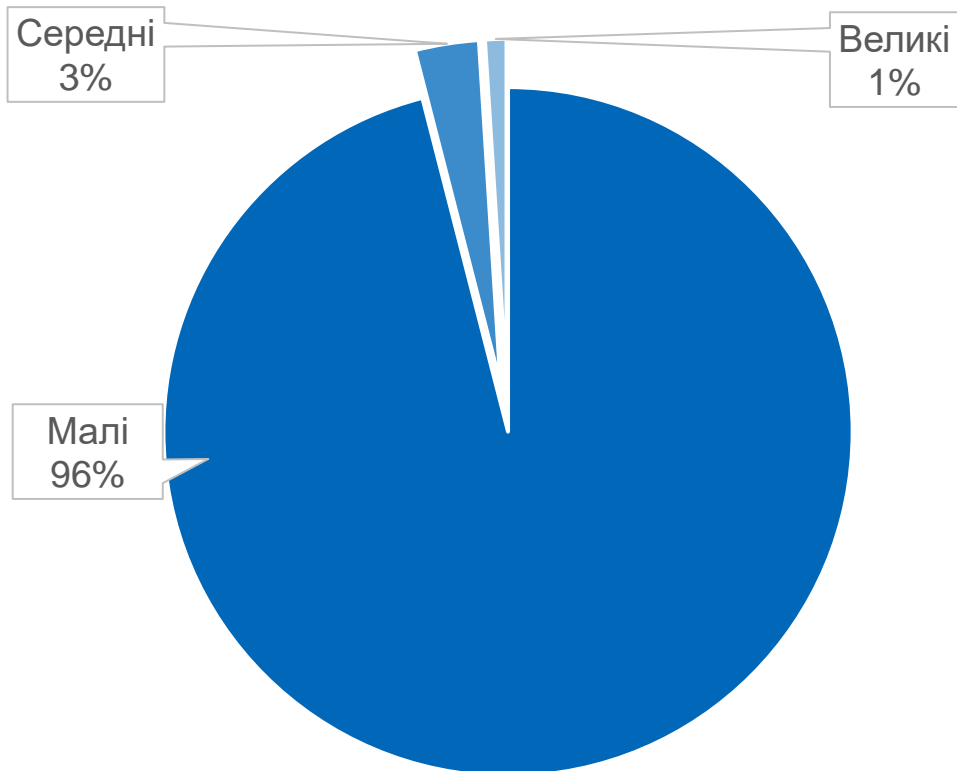
ІКМ може стати основою для прийняття рішень щодо доцільності інвестицій у містах, що беруть участь в ІКМ

Індекс конкурентоспроможності міст: огляд

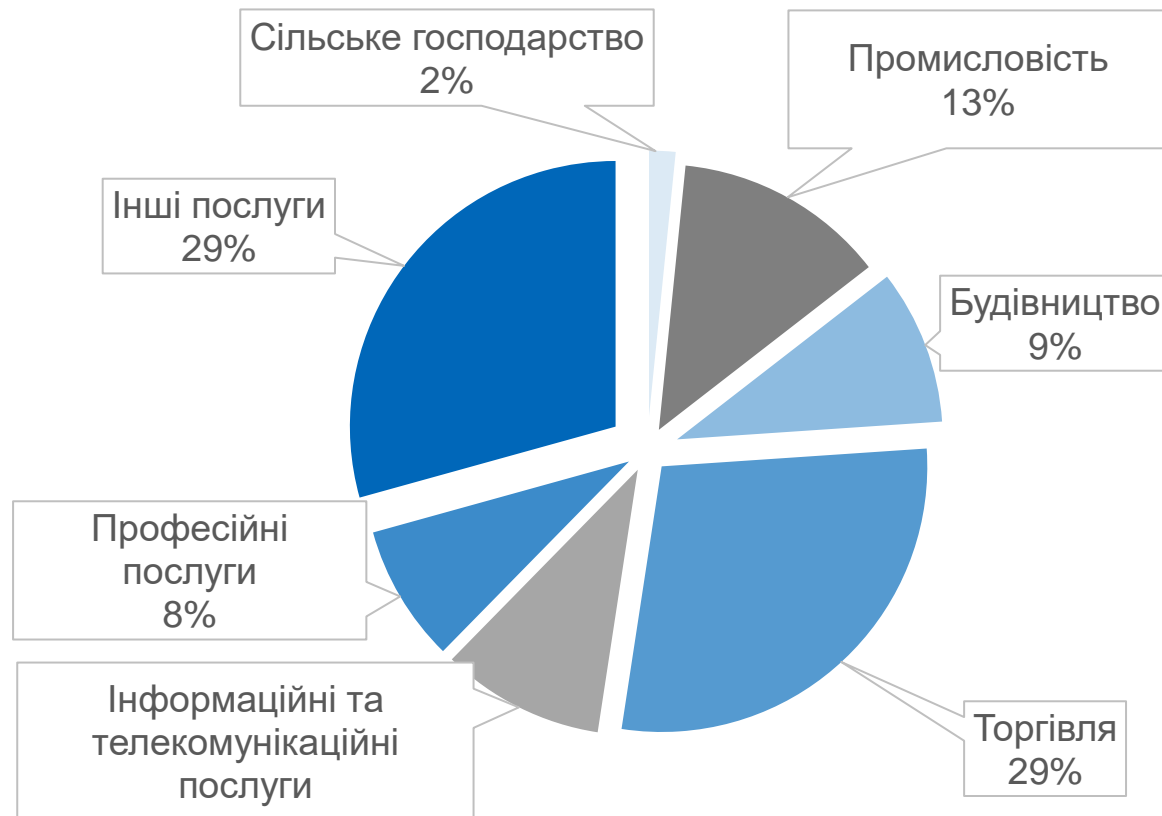


Хто взяв участь в опитуванні ІКМ 2019/2020?

Які бізнеси?



З яких секторів економіки?



Результати ІКМ 2019/2020 за компонентами



«КОНКУРЕНТОСПРОМОЖНА
ЕКОНОМІКА УКРАЇНИ»



ІНСТИТУТ
ЕКОНОМІЧНИХ ДОСЛІДЖЕНЬ
ТА ПОЛІТИЧНИХ КОНСУЛЬТАЦІЙ



Компоненти ІКМ

1. Започаткування бізнесу

2. Доступ до публічного майна

3. Прозорість та відкритість даних

4. Вартість дотримання законодавства

5. Податки та збори

6. Неформальні платежі та корупція

7. Безпека ведення бізнесу

8. Лідерство міської влади


9. Ресурси для розвитку

10. Підтримка інновацій


Вимір 6.1 Хабарі/подарунки
Вимір 6.2 Антикорупційні заходи

Вимір 8.1 Підтримка розвитку бізнесу
Вимір 8.2 Публічно-приватний діалог

Вимір 9.1 Людські ресурси
Вимір 9.2 Фінансові та інфраструктурні ресурси
Вимір 9.3 Інфраструктура підтримки бізнесу



Компонент 1. Започаткування бізнесу




6,1 днів – середня тривалість процедур державної реєстрації бізнесу.

8,8% опитаних, що реєстрували бізнес впродовж 2018-2019 років, повідомили про проблеми та перешкоди під час проходження цієї процедури.

70,7% опитаних змогли отримати необхідну консультацію під час реєстрації бізнесу впродовж 2018-2019 років в цілому по країні.

32,1 дня – середній час від подання документів до першої операції з продажу товарів/послуг.

Компонент 2. Доступ до публічного майна




Лише **30%** опитаних повідомили, що підтверджують право власності/оренди на земельну ділянку, де вони займаються підприємницькою діяльністю.

72,4 дні – середня тривалість процедур для отримання документів що підтверджують право власності/оренди на землю

18,1% опитаних повідомили про доступність інформації щодо наявності земель комунальної власності.

29,2% опитаних повідомили, що інформація про муніципальну нерухомість є доступною.

Компонент 3. Прозорість та відкритість даних

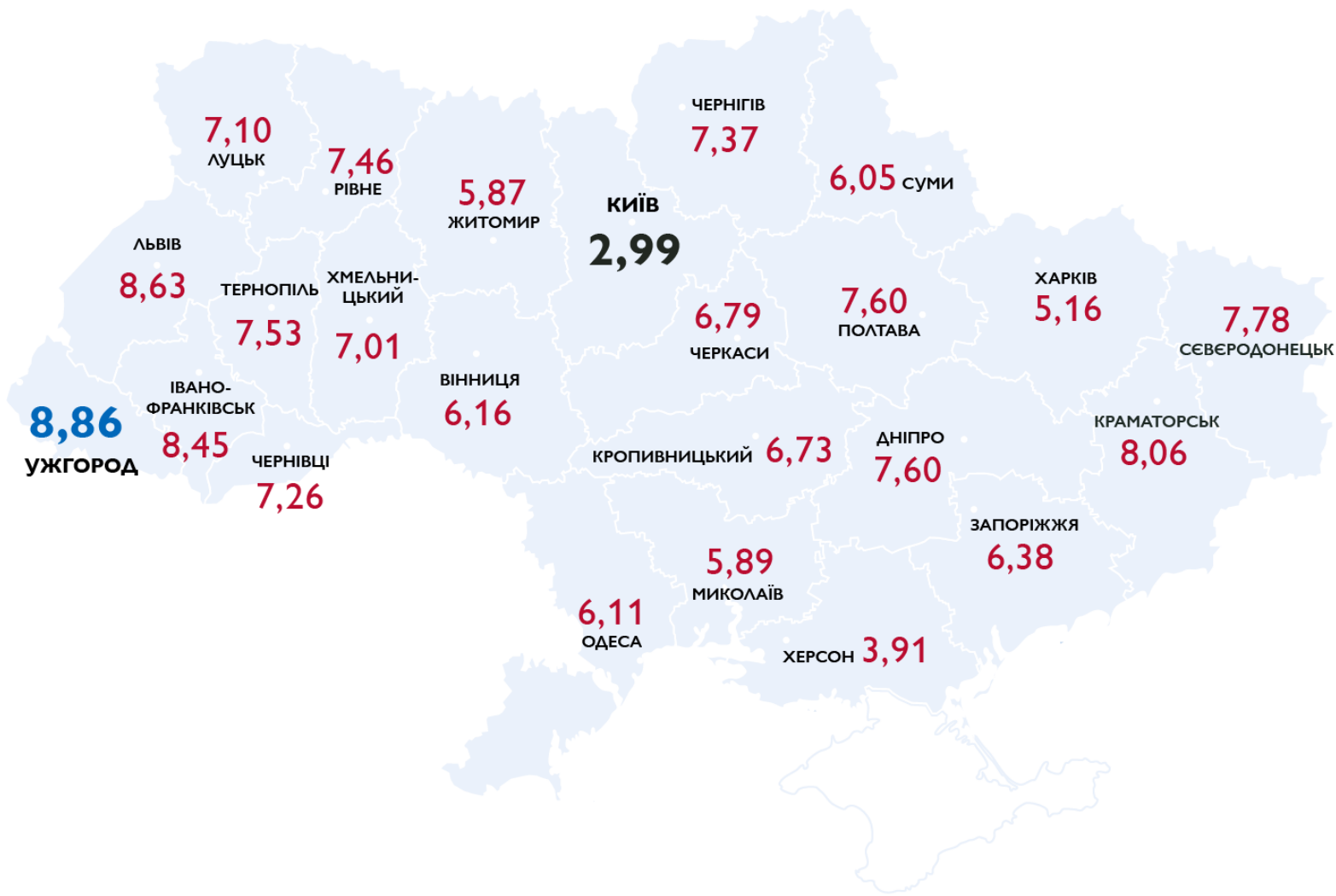


Лише **10%** усіх респондентів позитивно оцінили доступ до інформації щодо місцевого бюджету.

13,9% опитаних позитивно оцінили доступ до місцевих регуляторних актів .

17,3% респондентів позитивно оцінюють доступ до інформації про закупівлі.

Компонент 4. Вартість дотримання законодавства




4 дні на рік витрачають опитані на дотримання місцевих регулювань.

3,7% - середня частка витрат річного доходу на виконання місцевих регулювань.

0,7 разів на рік інспектори міської влади відвідують суб'єкти господарювання

5 днів бізнес витрачає на спілкування з інспекторами від міської влади

Компонент 5. Податки та збори




26,8% річного доходу витрачають на сплату податків та зборів (включно з ЄСВ) опитані

59 днів на рік – часові витрати опитаних на адміністрування податків та зборів.

Для **20,4%** опитаних місцеві податки та збори є перешкодою.

3,6% респондентів повідомляють про пільги зі сплати місцевих податків та зборів впродовж 2018-2019 років.

Компонент 6. Неформальні платежі та корупція



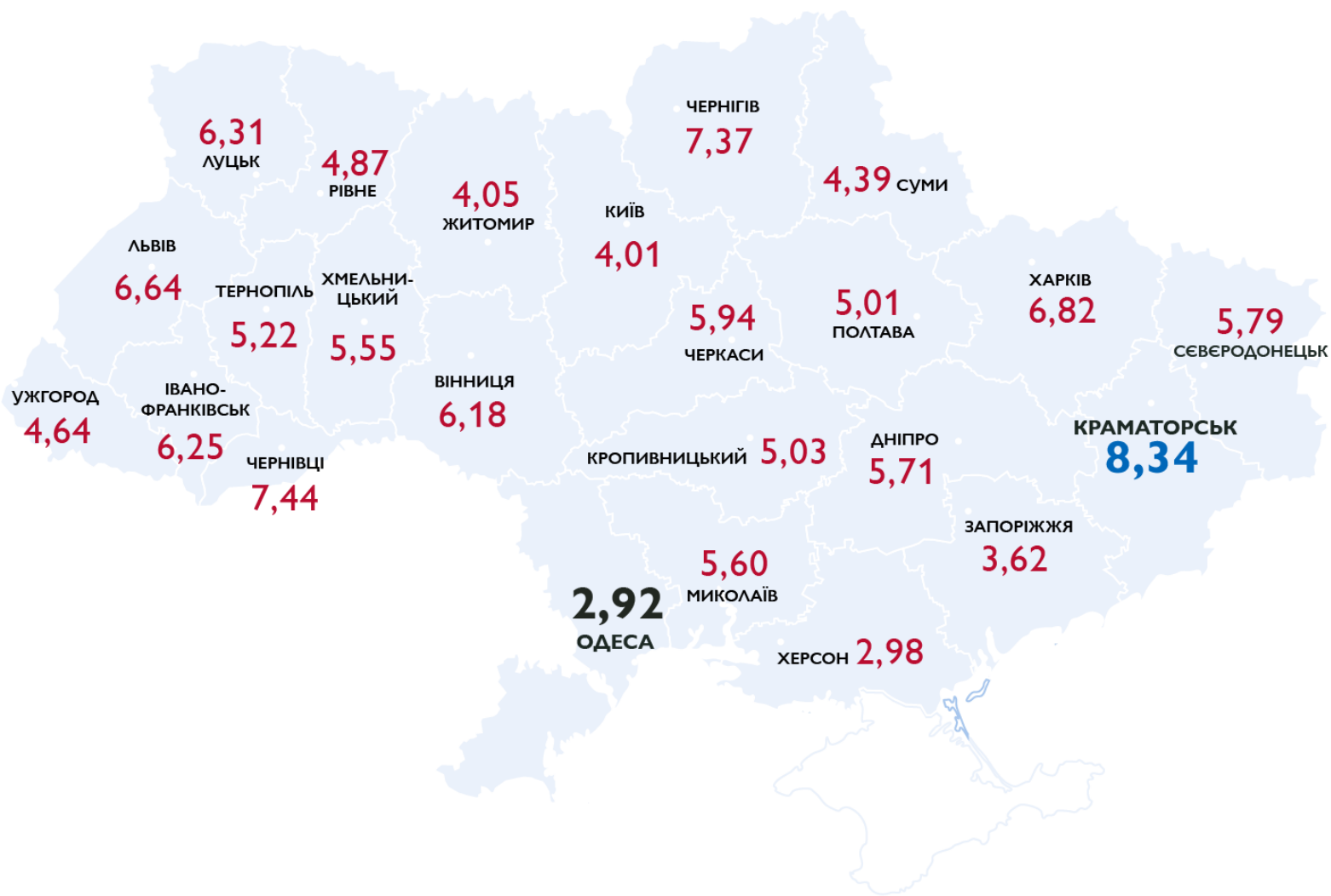
9,9% усіх опитаних мали справу з ситуаціями, пов'язаними з «неофіційними платежами».

4 рази на рік у них виникали такі ситуації з «неофіційними платежами» впродовж 2018-2019 років.

3,9% річного доходу – їхні середні витрати на такі «неофіційні платежі».

31,8% респондентів відомо про впровадження міською владою конкретних антикорупційних заходів (відкритий бюджет, електронна приймальня, антикорупційна міська програма).

Компонент 7. Безпека ведення бізнесу



45,1% усіх опитаних вважають, що конкуренти ведуть бізнес в тіні.


14,3% усіх респондентів повідомили, що у 2018-2019 роках зазнавали втрат внаслідок злочинних дій (вимагання, крадіжок, пограбувань, вандалізму, підпалу).

Рівень втрати від злочинних дій – **10,8% від річного доходу.**

2,5% підприємців зазнавали спроб рейдерського захоплення впродовж 2018-2019 років.

Підприємці витрачають на забезпечення безпеки/захист бізнесу в середньому **2,7% річного доходу.**

Компонент 8. Лідерство міської влади



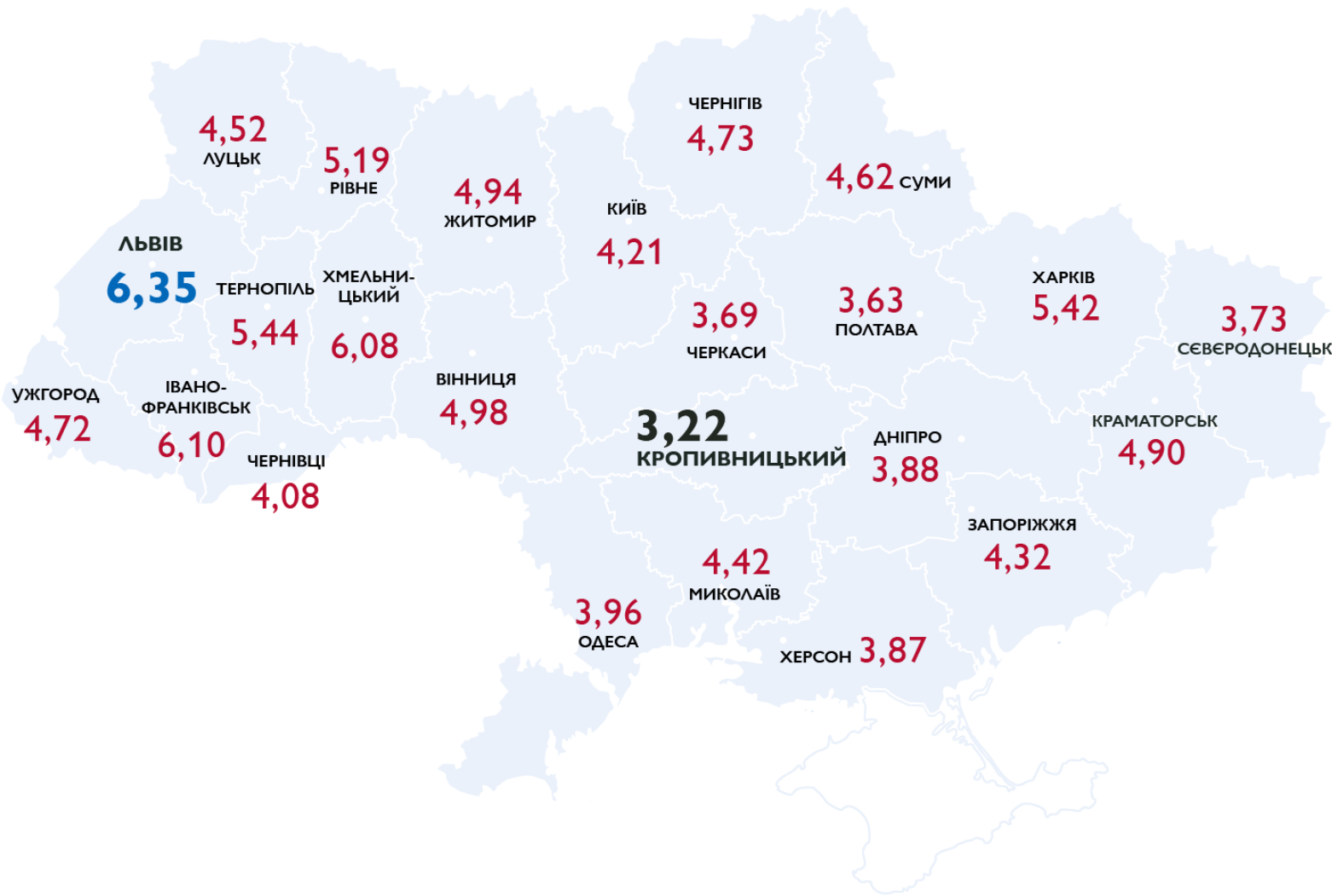
Лише **20%** усіх опитаних вважають, що міська влада «добре» та «дуже добре» ставиться до приватного бізнесу.

38,3% опитаних погоджуються, що міська влада підтримує створення нового бізнесу.

Лише **6,5%** підприємців вважають, що мають «значні» та «дуже значні» можливості брати участь у розробленні місцевих документів (стратегій, планів, програм та ін.).

Лише **7,4%** опитаних вказують, що завжди або часто проводяться консультації з бізнесом при прийнятті нових або зміні чинних регуляторних актів, що можуть впливати на бізнес.

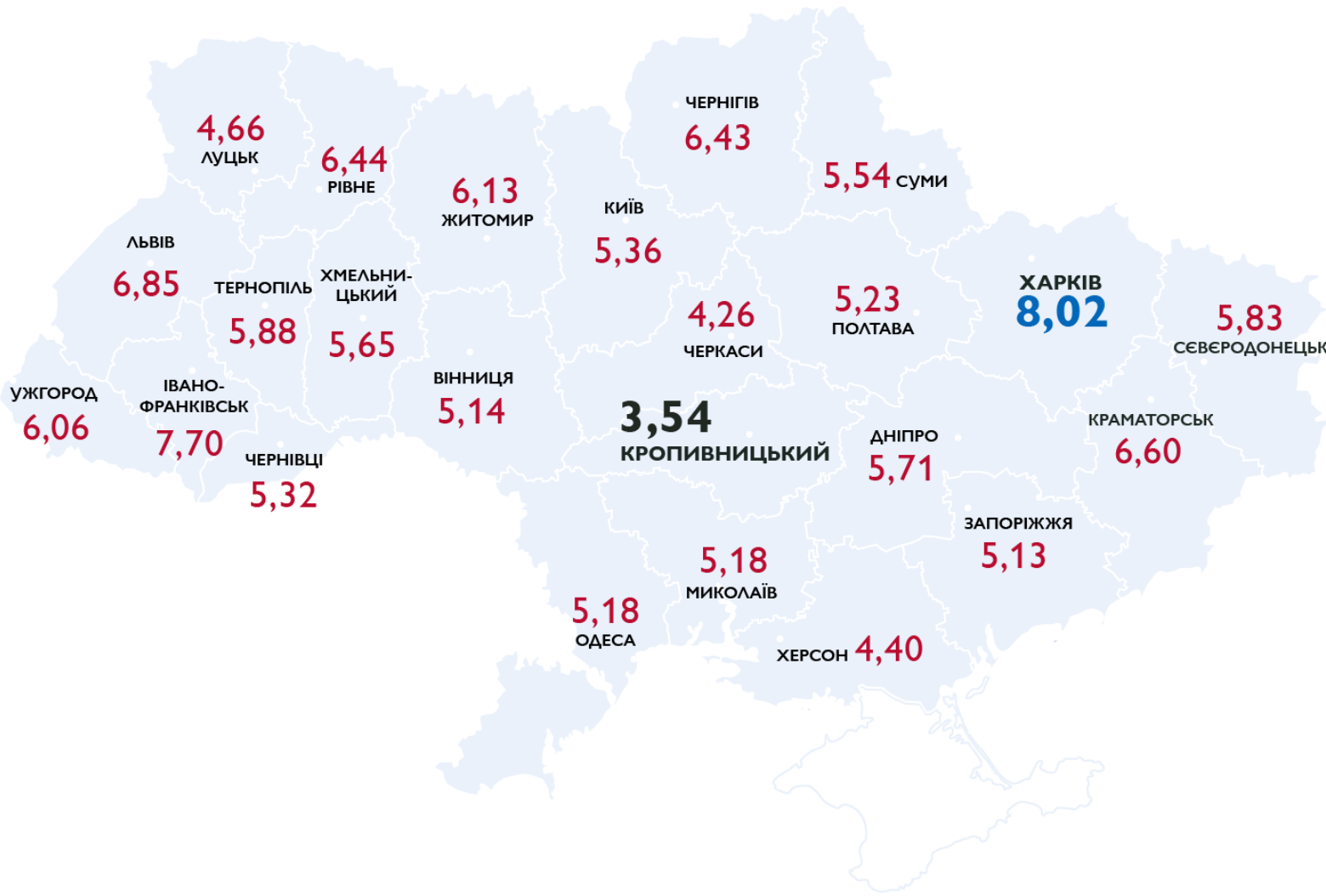
Компонент 9. Ресурси для розвитку



До Компоненту 9 входять 3 виміри:

- Людські ресурси
- Фінансові та інфраструктурні ресурси
- Інфраструктура підтримки бізнесу

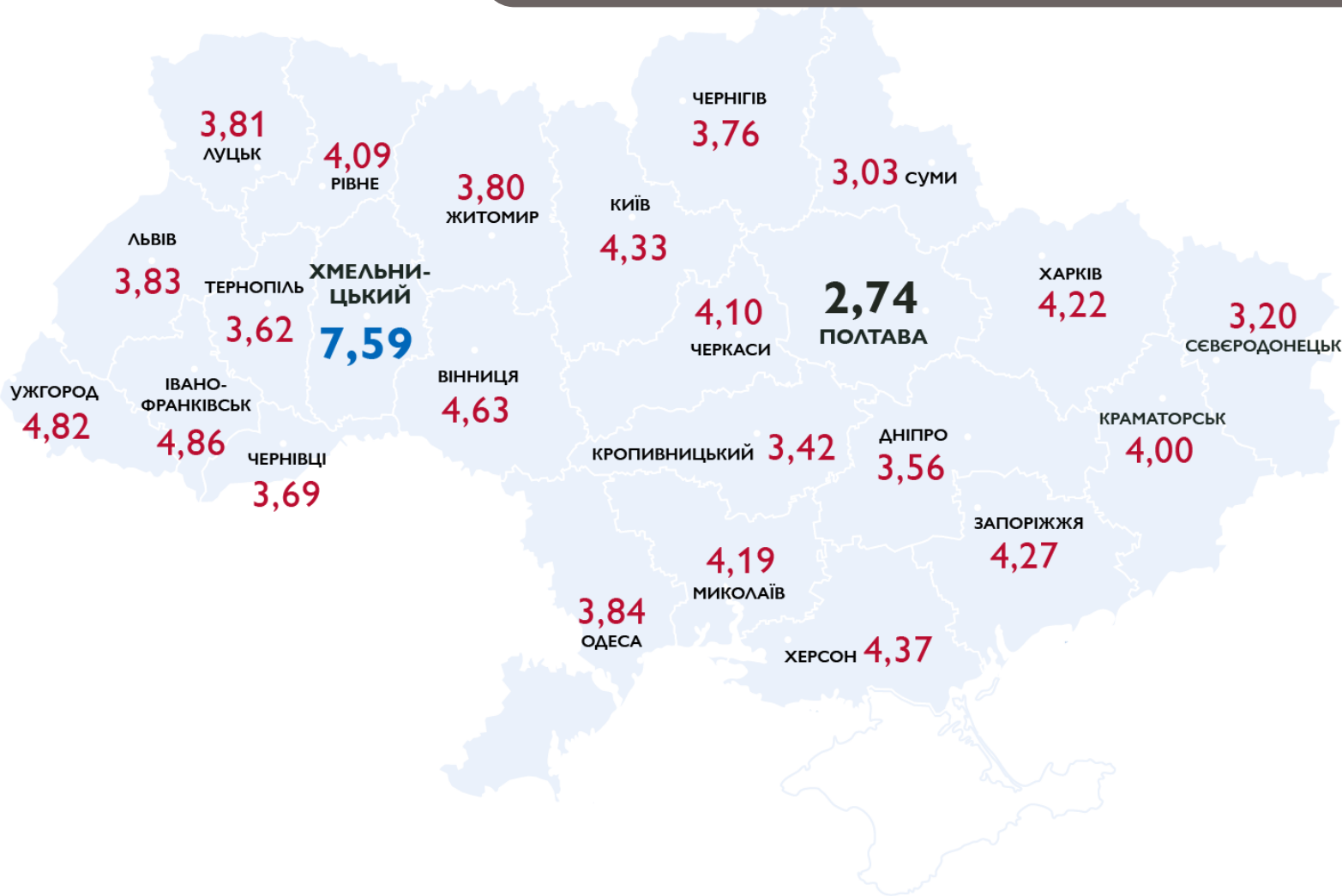
Компонент 9. Вимір 9.1 Людські ресурси



60,7% респондентів вважають, що недостатня підготовка працівників є серйозною перешкодою для ведення бізнесу.

70% опитаних відчувають брак робочої сили.

Компонент 9. Вимір 9.2 Фінансові та інфраструктурні ресурси




Лише **1,2%** респондентів отримували фінансову підтримку від місцевої влади впродовж 2018-2019 років.

77,8% респондентів вказують, що брак фінансових ресурсів є серйозною перешкодою для ведення бізнесу.

Середня тривалість підключення до систем електропостачання – **85 днів**.

Компонент 9. Вимір 9.3 Інфраструктура підтримки бізнесу



11% респондентів особисто отримували послуги з підтримки бізнесу від міської влади (інформаційні, консультаційні, навчальні тощо).


32,6% опитаних вказують про існування в місті центрів підтримки бізнесу.

45,9% підприємців знають про діяльність бізнес-асоціацій чи бізнес-клубів у своїх містах.

11,5% опитаних є членами бізнес-асоціацій.

В 11 містах відсутні об'єкти інфраструктури підтримки підприємництва, створені за участі місцевих органів влади.

Компонент 10. Підтримка інновацій



40,2% опитаних запроваджували нові технології у 2018-2019 роках.

На **1,92 бали з 5** респонденти оцінюють підтримку інноваційних програм місцевою владою.

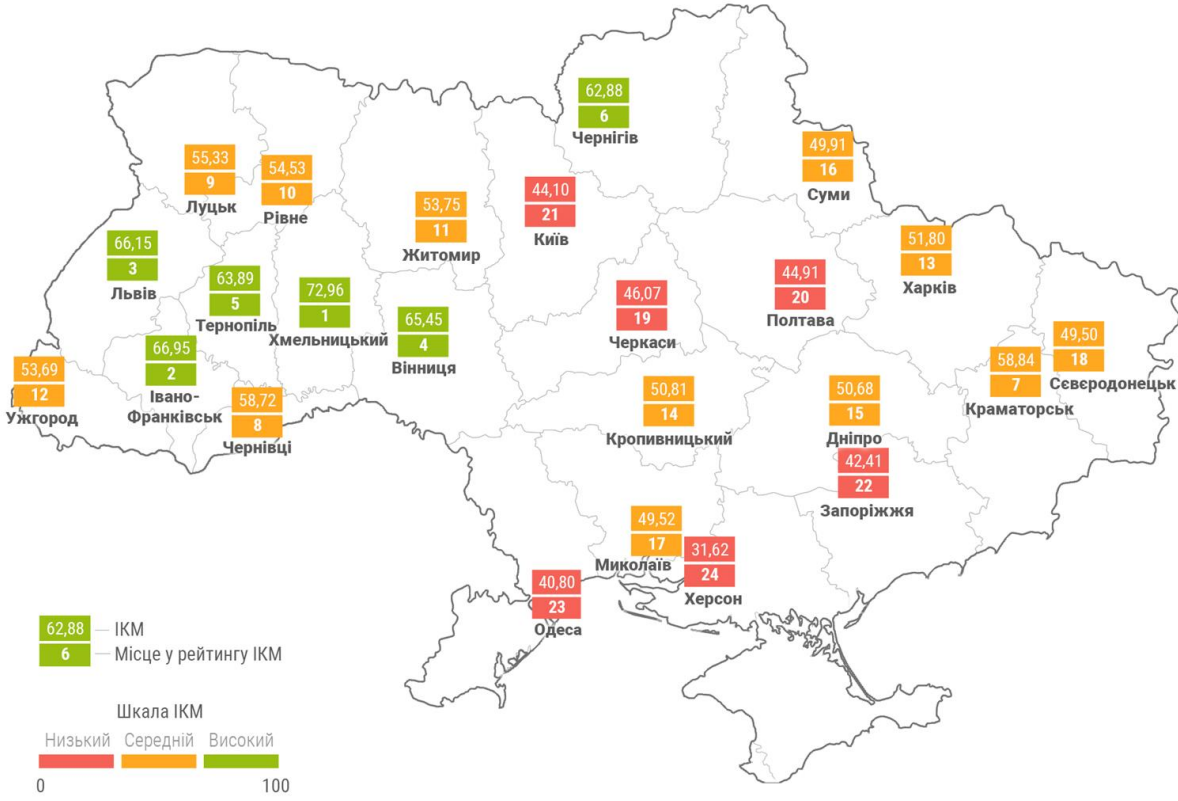
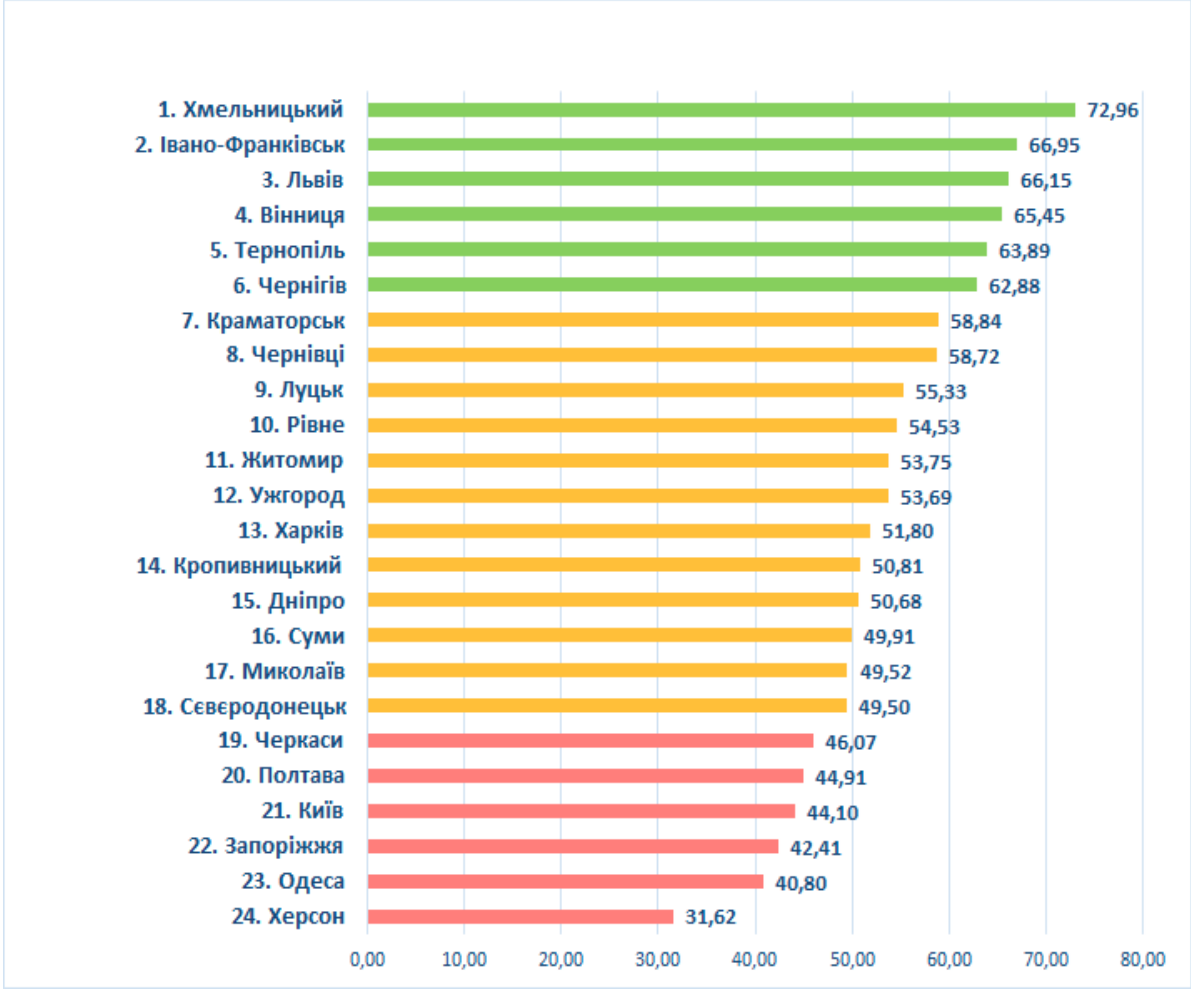
8% опитаних повідомляють, що їхні потреби в трансфері технологій задовольняються значною мірою або повністю.

2,1% компаній/ФОП повідомили, що є учасниками кластерів, створених за ініціативи чи підтримки міської влади.

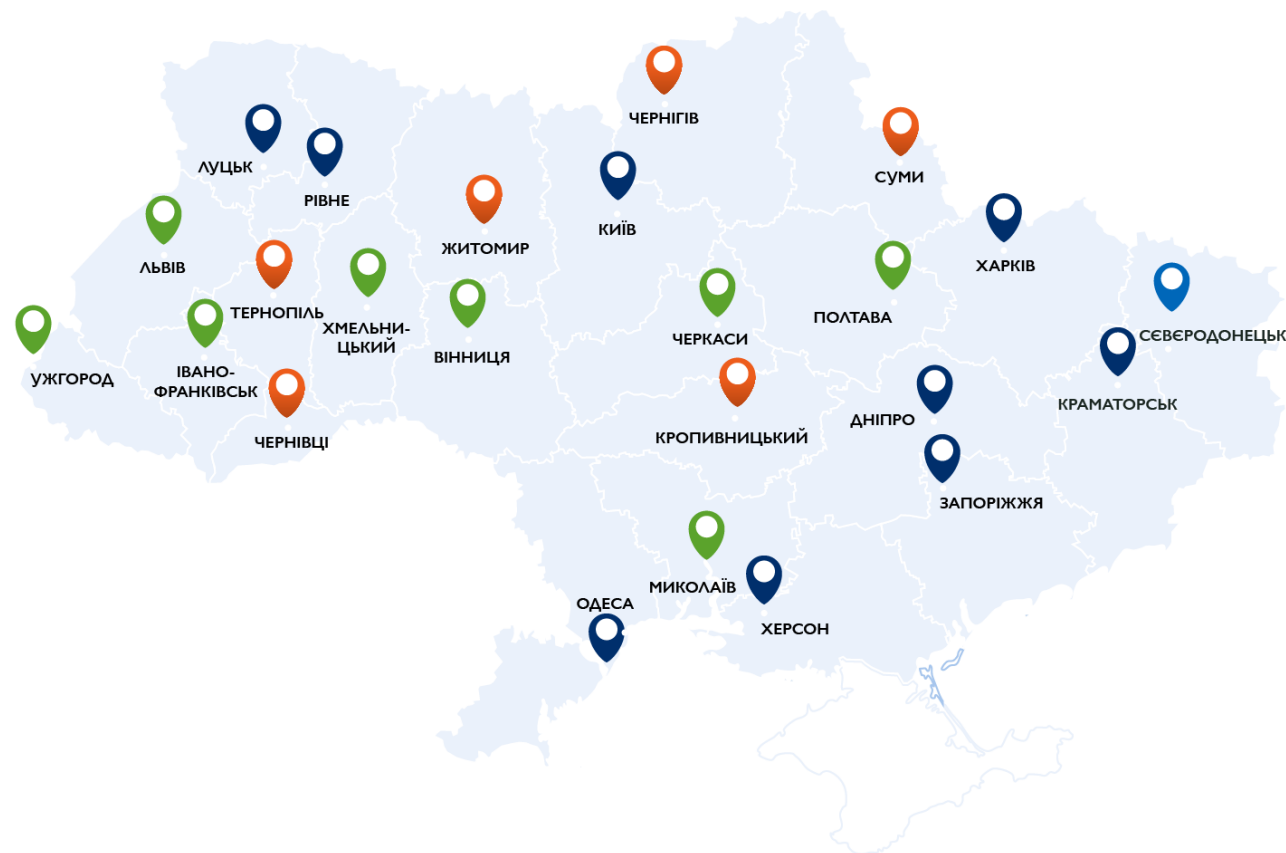
ІКМ 2019: ЛІДЕРИ КОМПОНЕНТІВ

	1-е місце	2-е місце	3-є місце	4-те місце	5-те місце	6-те місце
1. Започаткування бізнесу	Кропивницький	Суми	Чернігів	Севєродонецьк	Тернопіль	Рівне
2. Доступ до публічного майна	Хмельницький	Чернівці	Севєродонецьк	Львів	Івано-Франківськ	Чернігів
3. Прозорість та відкритість даних	Хмельницький	Вінниця	Тернопіль	Івано-Франківськ	Житомир	Луцьк
4. Вартість дотримання законодавства	Ужгород	Львів	Івано-Франківськ	Краматорськ	Севєродонецьк	Дніпро
5. Податки та збори	Ужгород	Вінниця	Хмельницький	Харків	Чернівці	Львів
6. Неформальні платежі та корупція	Хмельницький	Івано-Франківськ	Вінниця	Дніпро	Львів	Чернігів
7. Безпека ведення бізнесу	Краматорськ	Чернівці	Чернігів	Харків	Львів	Луцьк
8. Лідерство міської влади	Хмельницький	Івано-Франківськ	Вінниця	Львів	Чернігів	Краматорськ
9. Ресурси для розвитку	Львів	Івано-Франківськ	Хмельницький	Тернопіль	Харків	Рівне
10. Підтримка інновацій	Львів	Тернопіль	Луцьк	Дніпро	Київ	Вінниця




ІКМ 2019: РЕЙТИНГ ТА ГРУПУВАННЯ МІСТ



ТОП-10 ПЕРЕШКОД ДЛЯ ВЕДЕННЯ БІЗНЕСУ



Міста, у яких на перше місце вийшли:

-  Високі податки
-  Брак попиту
-  Брак кваліфікованої робочої сили
-  Війна на Сході України

ВИСНОВКИ ТА РЕКОМЕНДАЦІЇ: ЩО НЕОБХІДНО ЗРОБИТИ



Дерегулювати підприємницьку діяльність на центральному рівні



Зменшити роль людини в комунікації між підприємством та державою



Перевести «в цифру» бізнес-процеси пов'язані зі спілкуванням підприємства та держави



Підтримувати постійний діалог між владою та бізнесом



Інформувати представників підприємств щодо можливостей, пов'язаних з орендою державного та комунального майна



Регулярно проводити незалежний моніторинг ділової думки, щоб отримувати зворотній зв'язок від представників бізнесу щодо практик застосування законодавства



Збільшити комунікацію між містами для обміну досвідом

Наступні кроки та можливості для поліпшення бізнес-клімату у містах



«КОНКУРЕНТОСПРОМОЖНА
ЕКОНОМІКА УКРАЇНИ»



ІНСТИТУТ
ЕКОНОМІЧНИХ ДОСЛІДЖЕНЬ
ТА ПОЛІТИЧНИХ КОНСУЛЬТАЦІЙ



НАСТУПНІ КРОКИ

Презентація кращих практик на базі кращих результатів міст у розрізі компонентів ІКМ 2019/2020 у форматі концепції «ідеального міста» (жовтень 2020)

Оголошення конкурсу на пошук виконавця для надання експертної підтримки у розробці Програми ІКМ – готового до застосування інструменту для покращенні бізнес-клімату міст (вересень-жовтень 2020)

Відбір міст-учасників Програми ІКМ (жовтень-листопад 2020)

Розробка Програми ІКМ для відібраних міст спільно з Програмою КЕУ та виконавцем (листопад-грудень 2020)

Проведення консультацій з містами-лідерами компонентів щодо створення спільної з Програмою КЕУ робочої групи допомоги у реалізації кращих практик та системних рішень в інших містах-учасниках ІКМ
(вересень-жовтень)

Реалізація заходів, передбачених Програмою ІКМ (2021 рік)


ЯК МІСТУ СТАТИ УЧАСНИКОМ ПРОГРАМИ ІКМ 2020



«КОНКУРЕНТОСПРОМОЖНА
ЕКОНОМІКА УКРАЇНИ»

Всім містам-учасникам ІКМ 2019/2020 буде надіслано лист-анкету щодо участі у Програмі ІКМ (вересень 2020)

На підставі отриманих анкет Програмою USAID КЕУ буде обрано **5-7 міст** для надання експертної допомоги у 2020 році з подальшим розширенням



Міста, які виявлять бажання стати учасником Програми ІКМ, мають надіслати заповнену анкету, з описом потреб та проблем у розрізі компонентів ІКМ

Наші ресурси та контакти



«КОНКУРЕНТОСПРОМОЖНА
ЕКОНОМІКА УКРАЇНИ»



ПІДПИСУЙТЕСЬ НА ЩОМІСЯЧНУ РОЗСИЛКУ!



[@usaiddcep.ua](https://www.facebook.com/usaiddcep.ua)



[@CEP Ukraine](https://www.linkedin.com/company/cep-ukraine)



[@usaiddcep](https://twitter.com/usaiddcep)



info@cepukraine.org

Підписатись на щомісячник
#власнасправа