

Дослідження громадської думки щодо ситуації у країні під час пандемії COVID-19, частина 2



Квітень 2020



Інна Волосевич
inna.volosevych@sapiens.com.ua

Дмитро Беланенко
dmytro.belanenko@sapiens.com.ua

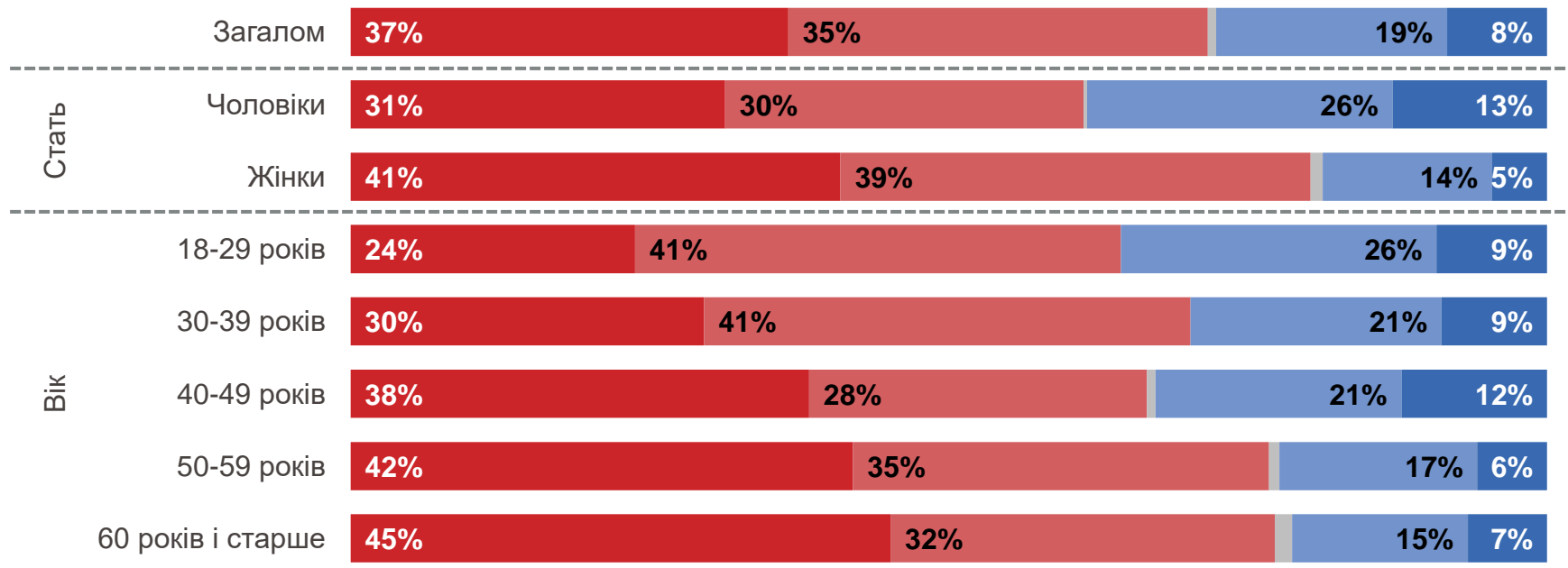
Дмитро Савчук
dmytro.savchuk@sapiens.com.ua

Методологія



- Вибірка дослідження складає **809 респондентів**.
- Опитування проводилося **методом САТІ** (телефонні інтерв'ю з використанням комп'ютера, computer-assisted telephone interviews) на основі випадкової вибірки мобільних телефонних номерів.
- Вибірка **репрезентативна для дорослого населення** (віком 18 років і старше) України за статтю, віком, розміром населеного пункту та регіоном проживання. З дослідження вилучена Автономна Республіка Крим, а у Донецькій та Луганській областях опитування проводилося тільки на територіях, що контролюються Україною.
- Максимальна теоретична **похибка не перевищує 3,4%**.
- Опитування проводилося **25-29 березня 2020 року**.

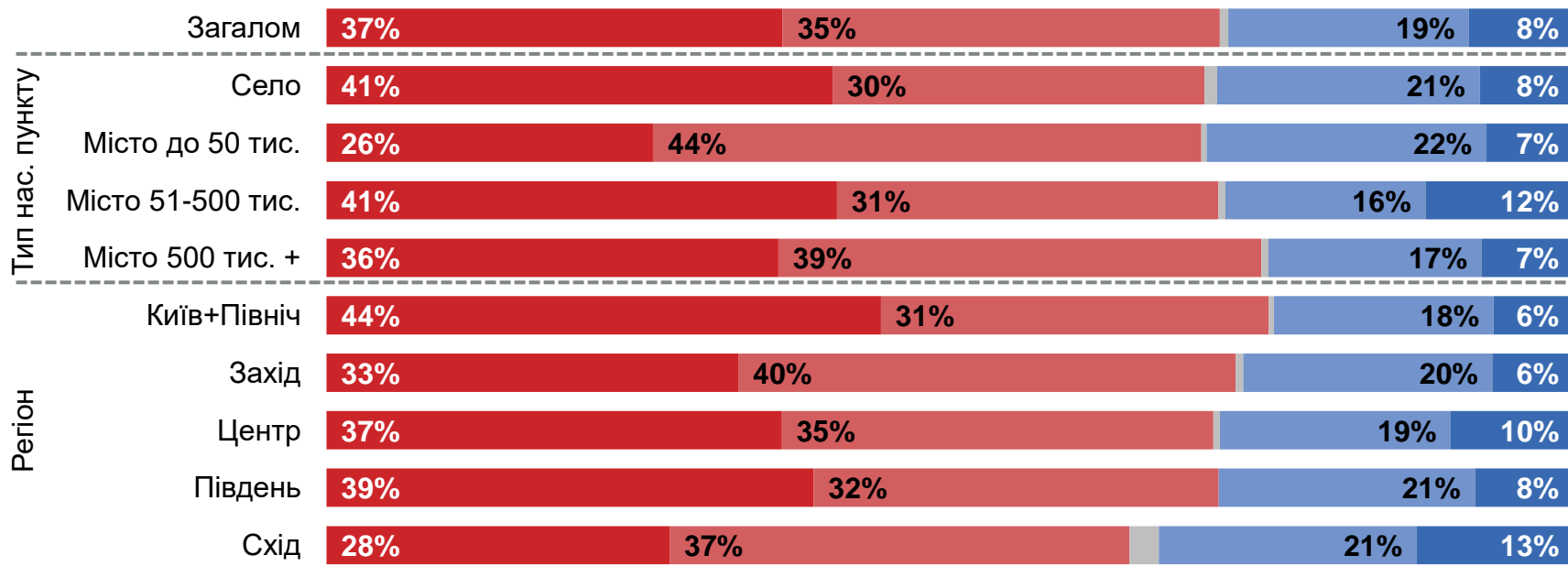
72% українців стурбовані поширенням коронавірусу, а кожен п'ятий - ні



■ Дуже стурбовані ■ Стурбовані ■ Важко сказати/ Відмова відповідати ■ Не дуже стурбовані ■ Зовсім не стурбовані

НАСКІЛЬКИ ВИ СТУРБОВАНІ З ПРИВОДУ ПОШИРЕННЯ КОРОНАВІРУСУ В ВАШІЙ МІСЦЕВОСТІ? n = 809

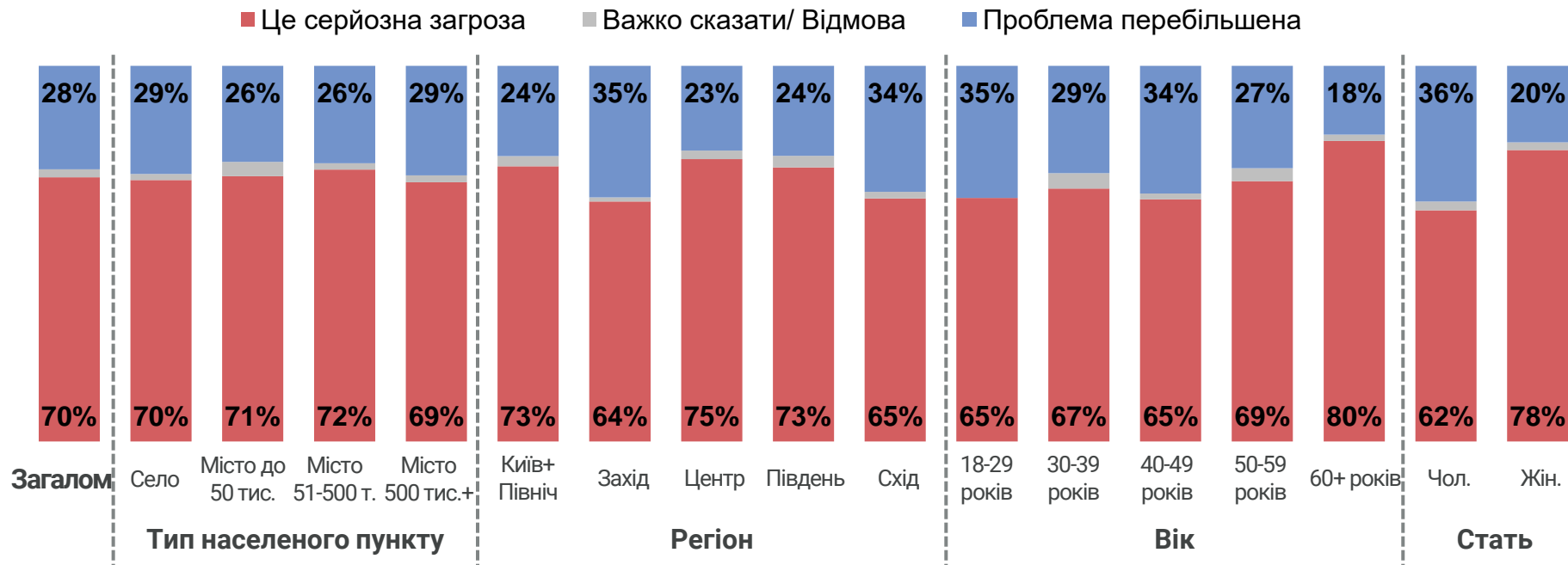
На Сході найменше стурбовані поширенням коронавірусу



■ Дуже стурбовані ■ Стурбовані ■ Важко сказати/ Відмова відповідати ■ Не дуже стурбовані ■ Зовсім не стурбовані

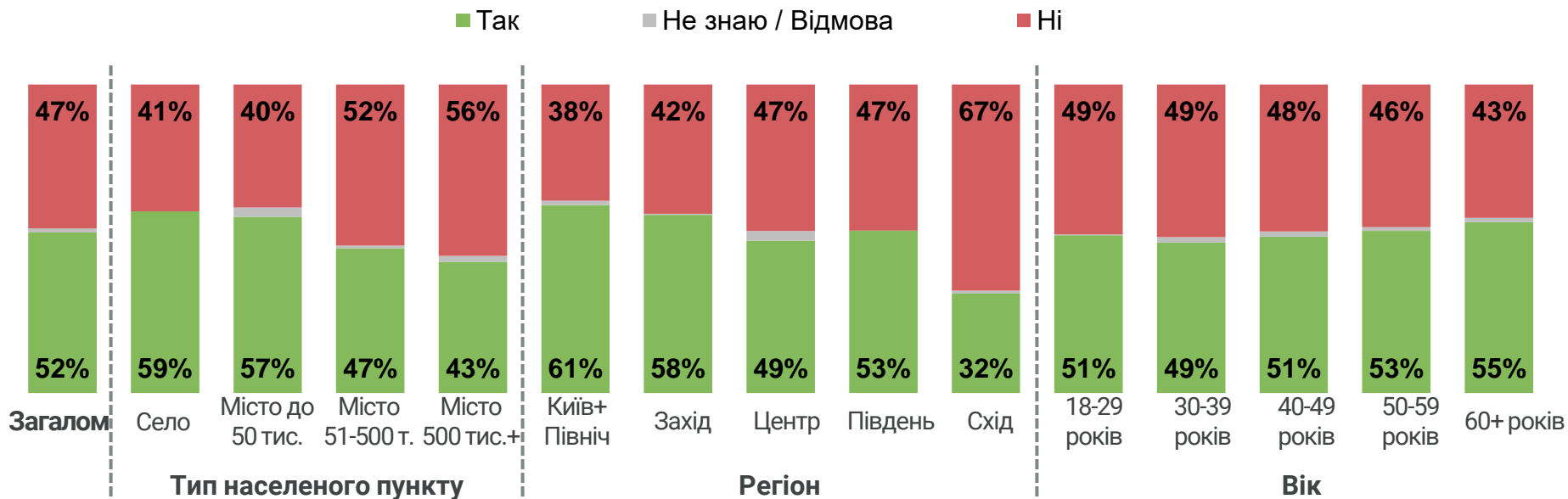
НАСКІЛЬКИ ВИ СТУРБОВАНІ З ПРИВОДУ ПОШИРЕННЯ КОРОНАВІРУСУ В ВАШІЙ МІСЦЕВОСТІ? n = 809

Водночас із твердженням, що проблема перебільшена, найчастіше погоджуються на Заході



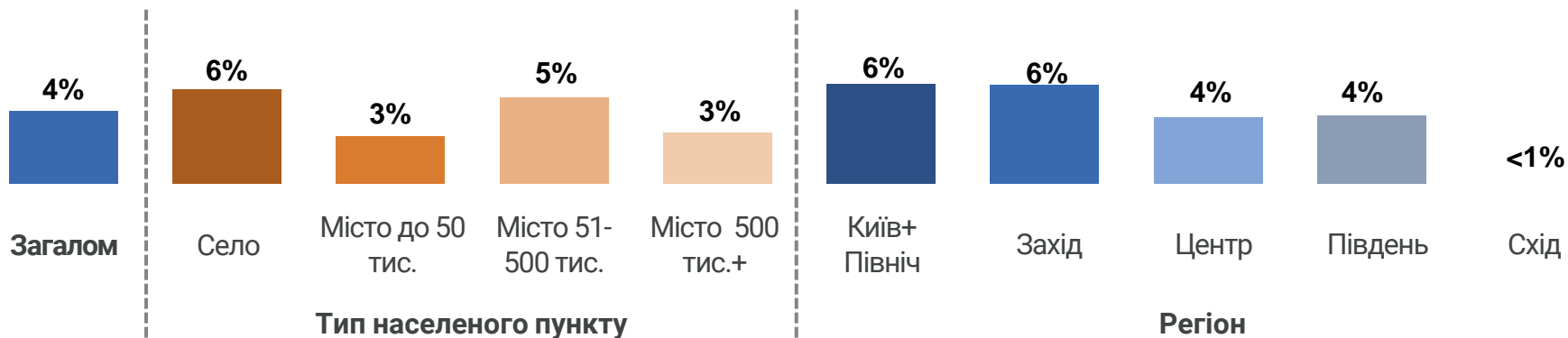
З ЯКИМ ТВЕРДЖЕННЯМ ПРО КОРОНАВІРУС ВИ БІЛЬШЕ ЗГОДНІ? n=809

Половина українців хотіли б пройти тест на коронавірус



ЧИ ХОТИЛИ Б ВИ ПРОЙТИ ТЕСТ НА КОРОНАВІРУС? n=809

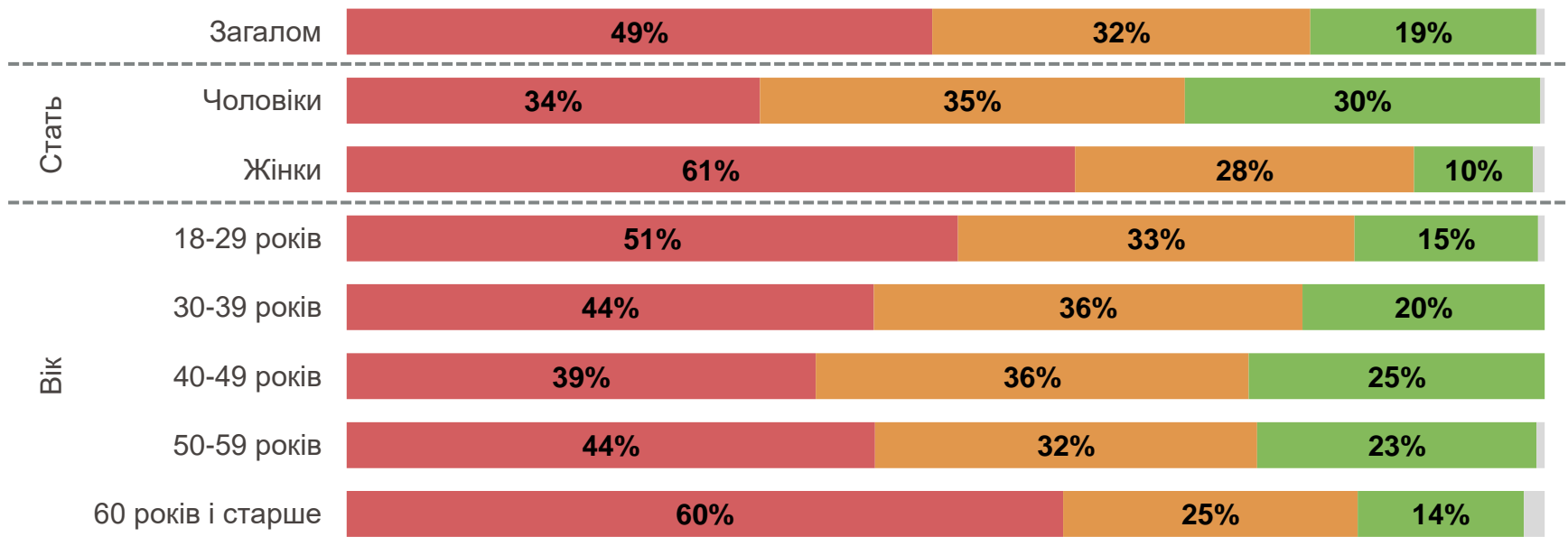
Члени 4% домогосподарств намагались пройти тест, але не змогли



ЧИ БУЛИ СЕРЕД ЧЛЕНІВ ВАШОГО ДОМОГОСПОДАРСТВА ВИПАДКИ, КОЛИ ХТОСЬ ХОТІВ ПРОЙТИ ТЕСТ НА КОРОНАВІРУС, АЛЕ НЕ ЗМІГ? n=809

Показаний відсоток відповідей «Так»

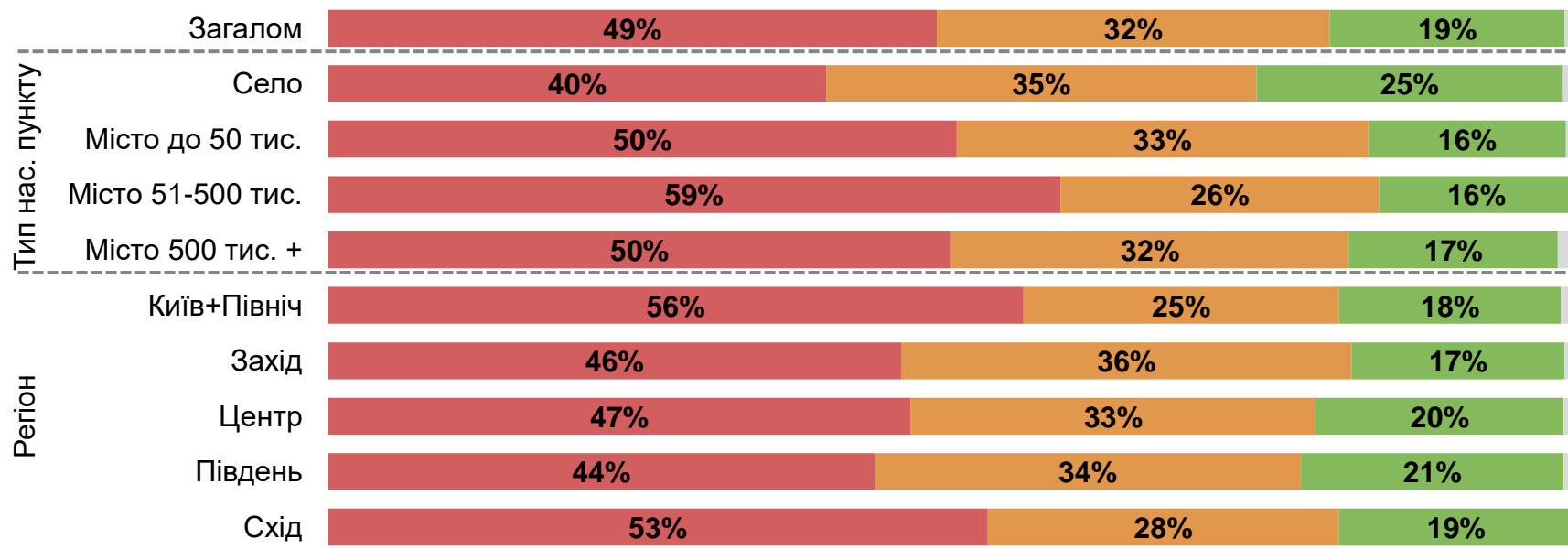
Половина українців не виходили з дому або виходили лише за крайньої необхідності, але кожен п'ятий виходив, як і раніше



- Не виходите з дому взагалі або намагаєтеся не виходити, виходите тільки за необхідними покупками
- Намагаєтеся менше виходити з дому і уникати спілкування
- Живете приблизно так само, як раніше
- Важко сказати/ Відмова відповідати

ЯК ВИ ПЕРЕЖИВАЄТЕ КАРАНТИН? n = 809

Найрідше виходили з дому на Півночі і на Сході

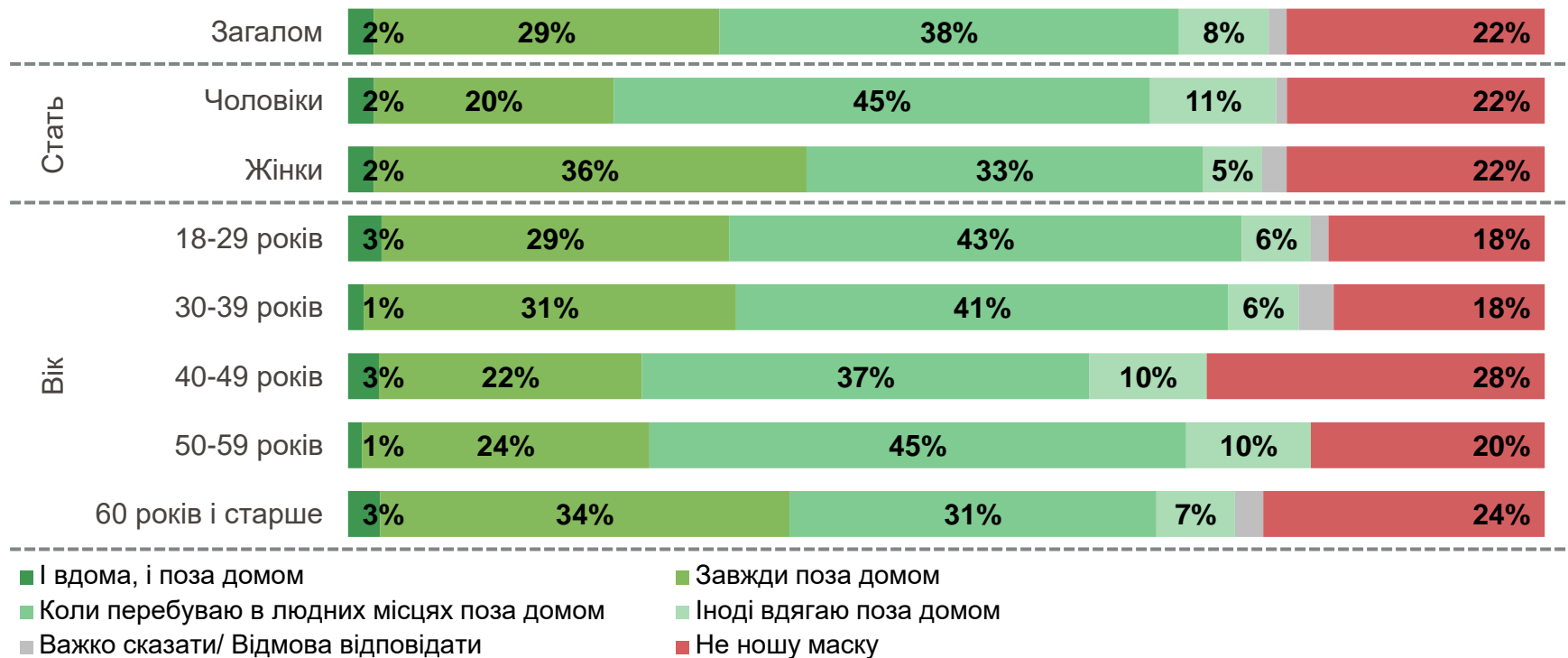


- Не виходите з дому взагалі або намагаєтеся не виходити, виходите тільки за необхідними покупками
- Намагаєтеся менше виходити з дому і уникати спілкування
- Живете приблизно так само, як раніше
- Важко сказати/ Відмова відповідати

ЯК ВИ ПЕРЕЖИВАЄТЕ КАРАНТИН? n = 809

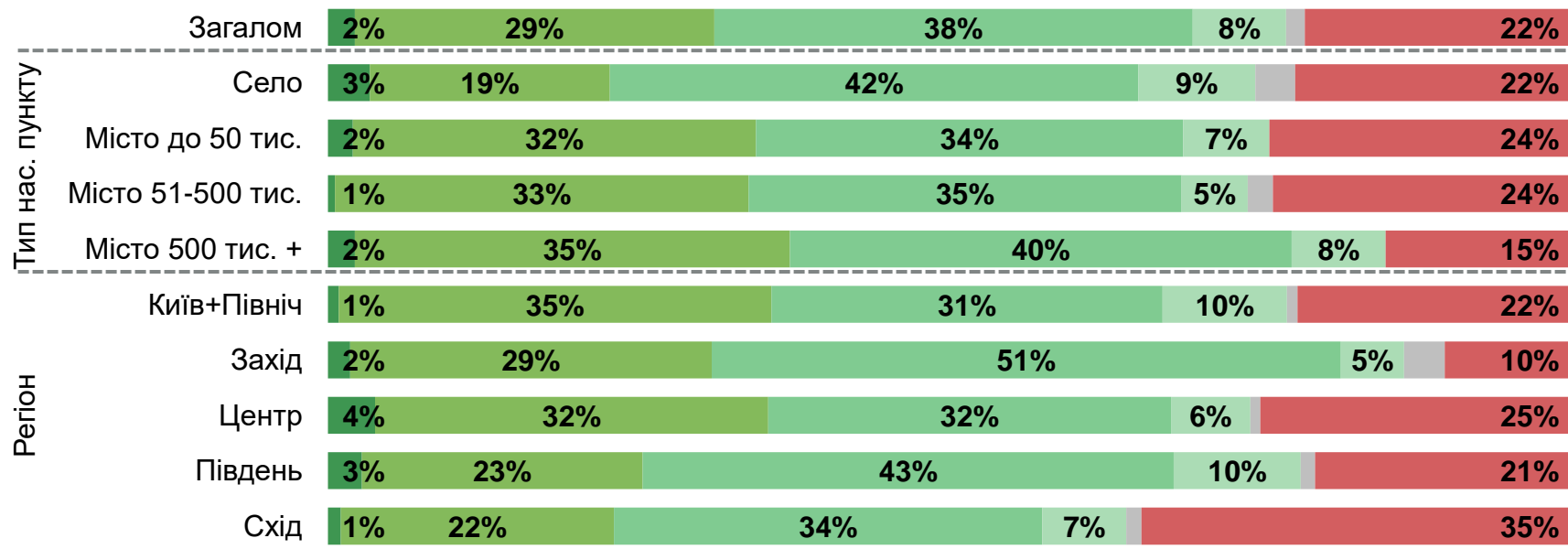


До постанови Кабміну про обов'язкове носіння масок третина українців носила їх завжди поза домом, а кожен п'ятий – не носив зовсім



ЯК ЧАСТО ВИ НОСИТЕ МАСКУ? n = 809

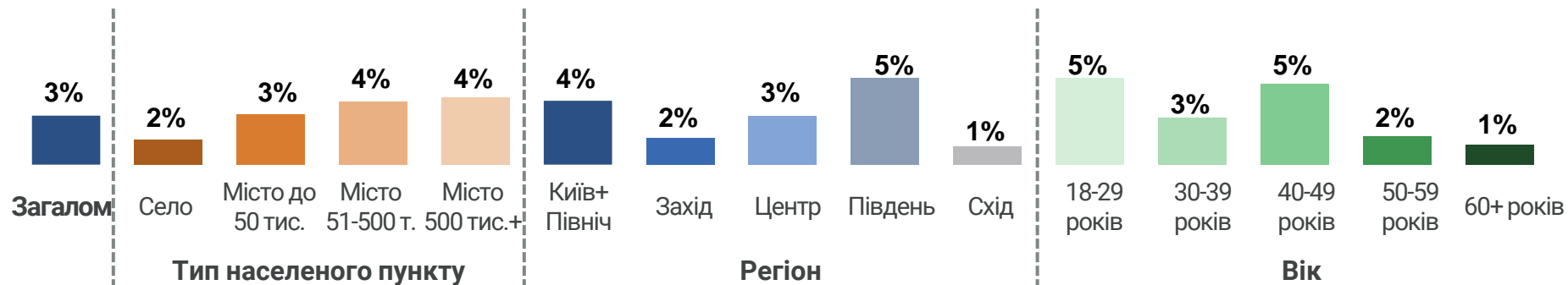
До постанови Кабміну про обов'язкове носіння масок найрідше маски носили на Сході, а найчастіше – на Півночі і в Центрі



- І вдома, і поза домом
- Завжди поза домом
- Коли перебуваю в людних місцях поза домом
- Іноді вдягаю поза домом
- Важко сказати/ Відмова відповідати
- Не ношу маску

ЯК ЧАСТО ВИ НОСИТЕ МАСКУ? n = 809

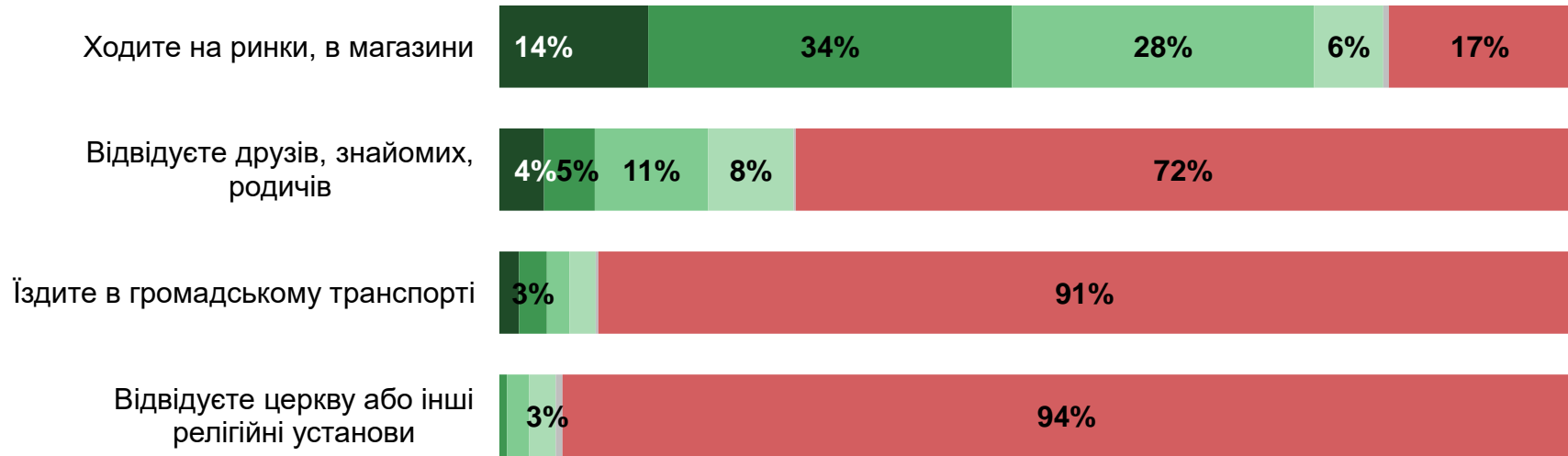
Наприкінці березня 3% населення повідомили, що в них на момент опитування були симптоми застуди або підвищена температура



У ВАС ЗАРАЗ Є СИМПТОМИ ЗАСТУДИ АБО ПІДВИЩЕНА ТЕМПЕРАТУРА? n=809

Показаний відсоток відповідей «Так»

82% українців ходили в магазини, 28% - відвідували інших людей, 9% користувалися громадським транспортом, 3% – відвідували релігійні організації



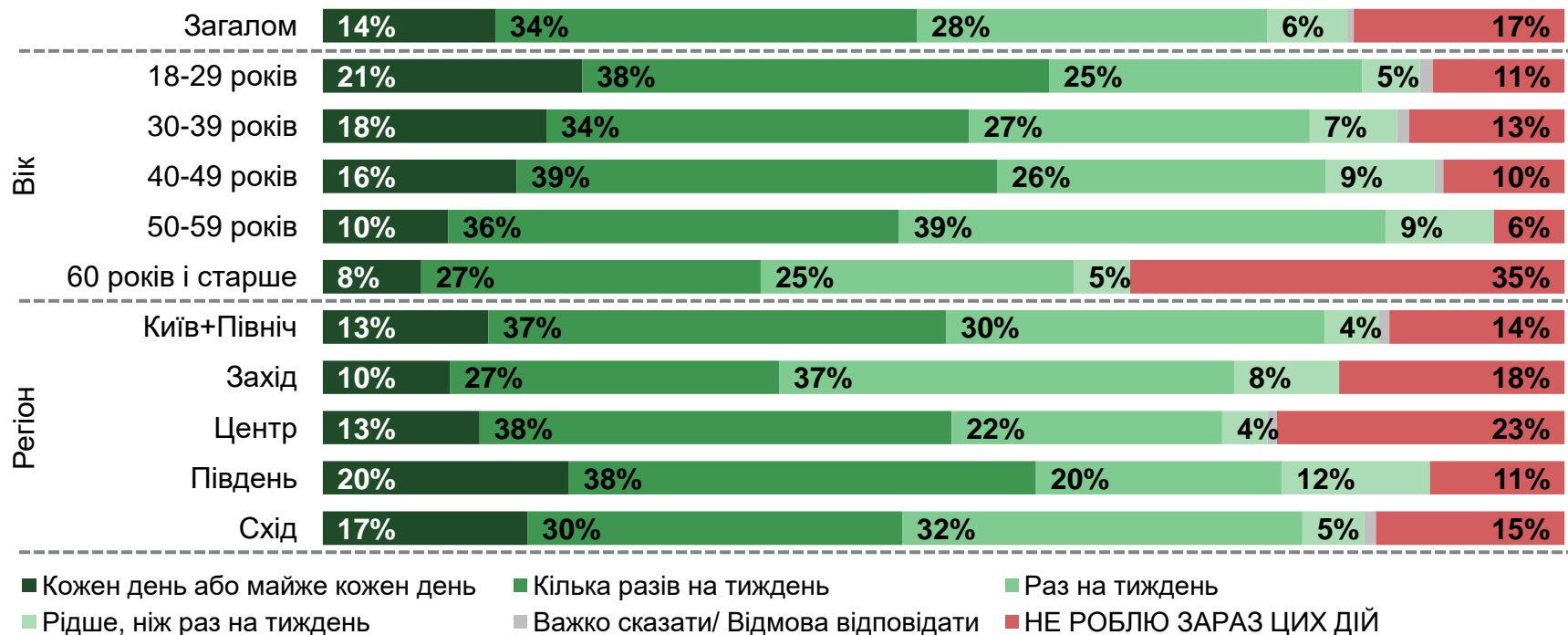
- Кожен день або майже кожен день
- Раз на тиждень
- Важко сказати/ Відмова відповідати

- Кілька разів на тиждень
- Рідше, ніж раз на тиждень
- НЕ РОБЛЮ ЗАРАЗ ЦИХ ДІЙ

ЯК ЧАСТО ВИ ЗАРАЗ...? n = 809



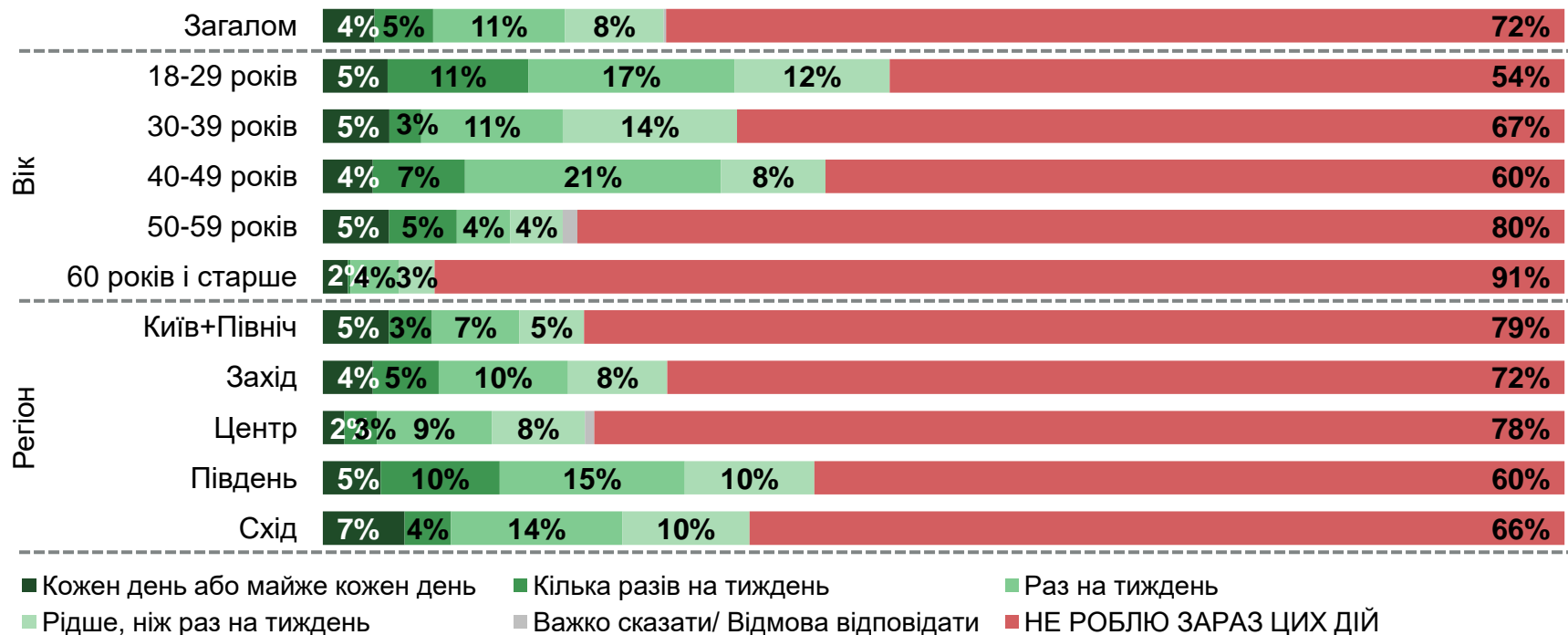
До постанови Кабміну про самоізоляцію групи ризику 65% людей старше 60 років ходили в магазини



ЯК ЧАСТО ВИ ЗАРАЗ ХОДИТЕ НА РИНКИ, В МАГАЗИНИ? n = 809



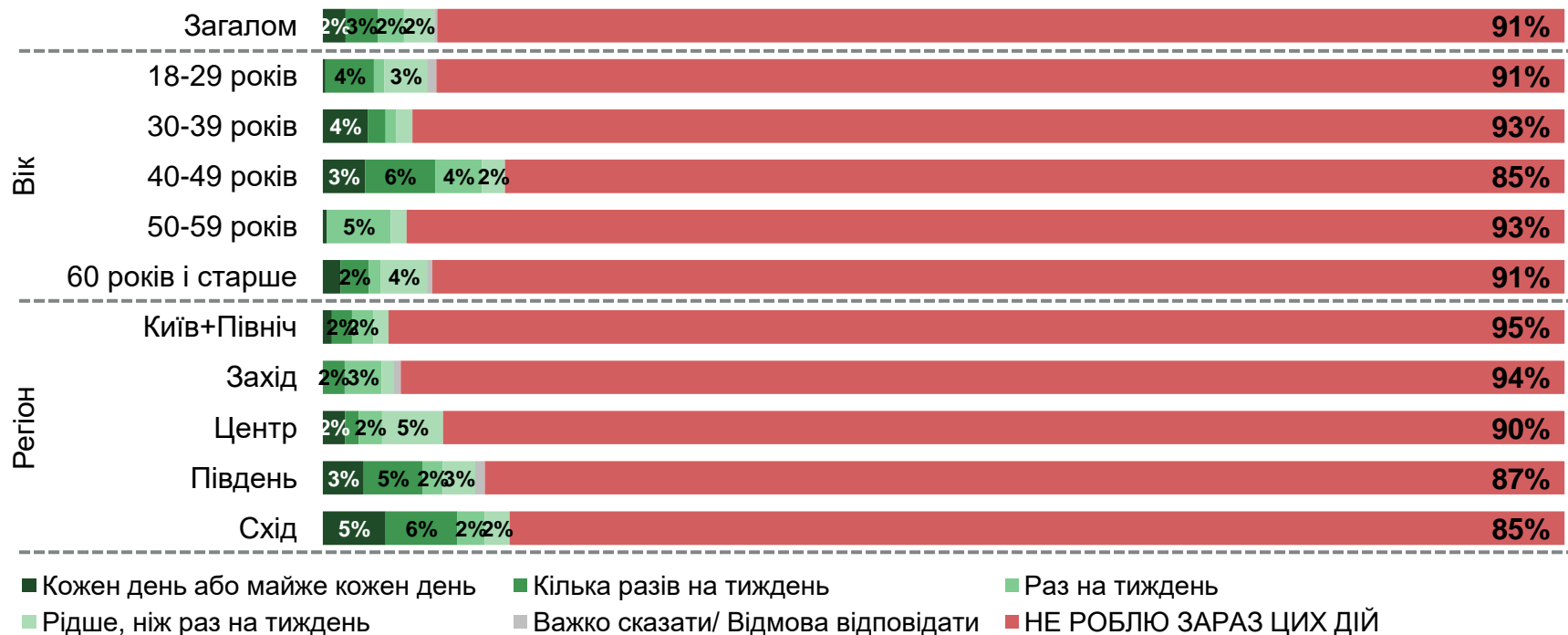
До постанови Кабміну про самоізоляцію групи ризику 9% людей старше 60 років відвідували інших осіб



ЯК ЧАСТО ВИ ЗАРАЗ ВІДВІДУЄТЕ ДРУЗІВ, ЗНАЙОМИХ, РОДИЧИВ? n = 809



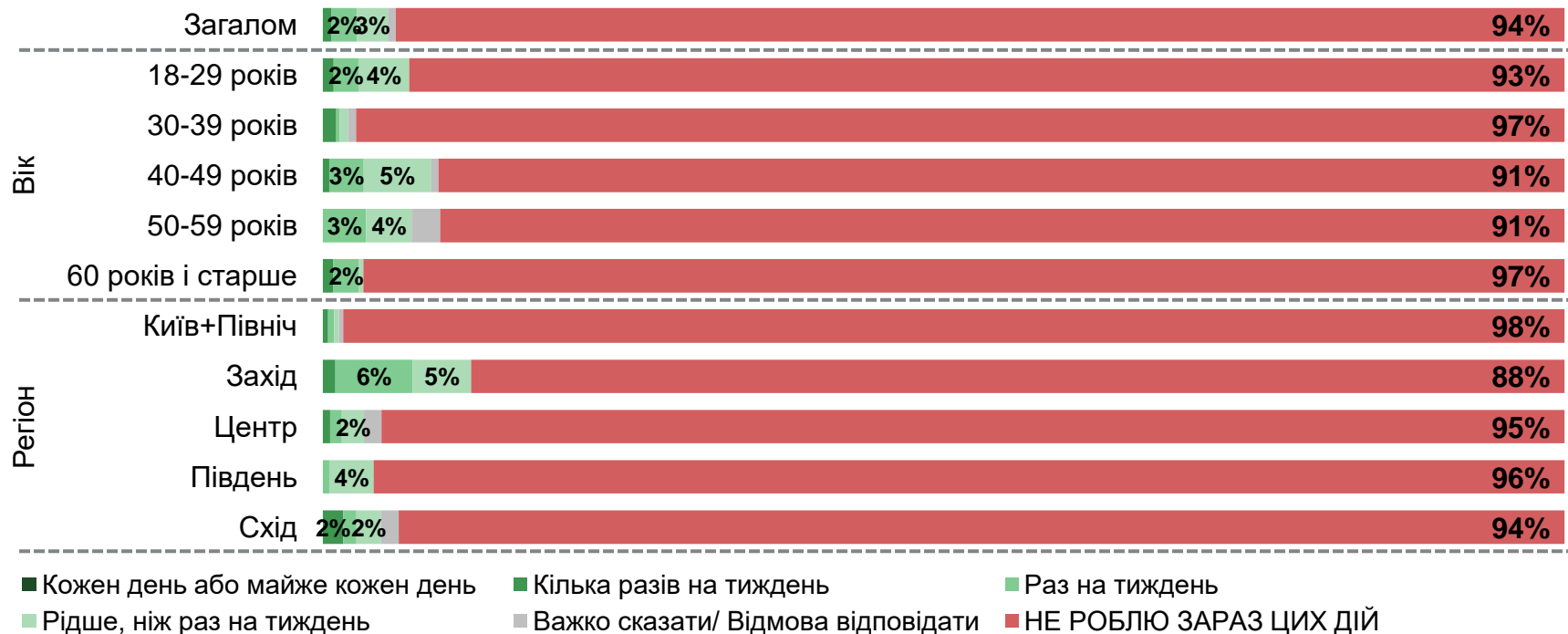
До постанови Кабміну про самоізоляцію групи ризику 9% людей старше 60 років користувались громадським транспортом



ЯК ЧАСТО ВИ ЗАРАЗ ЇЗДИТЕ В ГРОМАДСЬКОМУ ТРАНСПОРТІ? n = 809



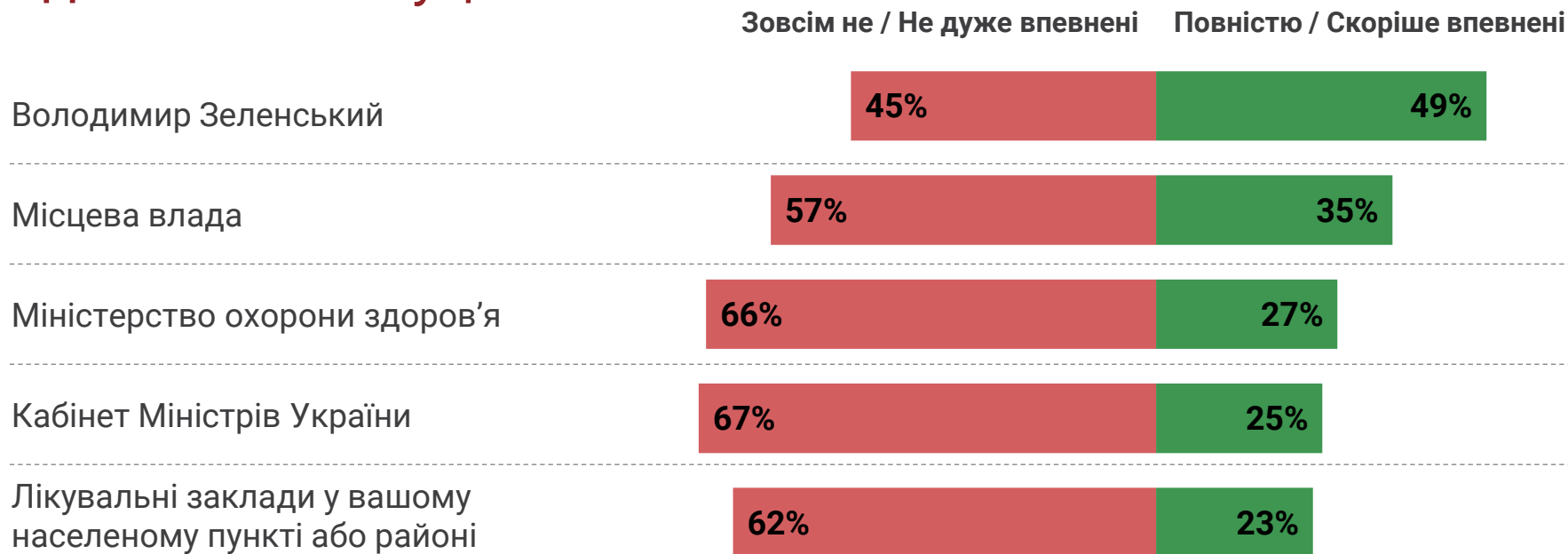
До постанови Кабміну про самоізоляцію групи ризику 3% людей старше 60 років відвідували релігійні організації



ЯК ЧАСТО ВИ ЗАРАЗ ВІДВІДУЄТЕ ЦЕРКВУ АБО ІНШІ РЕЛІГІЙНІ УСТАНОВИ? n = 809



Відносна більшість населення вважає дії Президента у боротьбі з коронавірусом правильними, але не підтримує дії інших владних та медичних інституцій



НАСКІЛЬКИ ВИ ВПЕВНЕНІ, АБО НЕ ВПЕВНЕНІ, В ПРАВИЛЬНОСТІ ДІЙ ЦИХ ОСІБ/ ОРГАНІЗАЦІЙ У БОРОТЬБІ З КОРОНАВІРУСОМ? n = 809

З початку карантину частка українців, що економлять на харчуванні та/або одязі зросла вдвічі з 33% до 65%



ЩО ВИ МОЖЕТЕ СКАЗАТИ ПРО ФІНАНСОВЕ СТАНОВИЩЕ СВОЄЇ СІМ'Ї? Березень 2020 n=809, лютий 2020 n=1000

* За даними опитування Омнібус Інфо Сапієнс, лютий 2020.



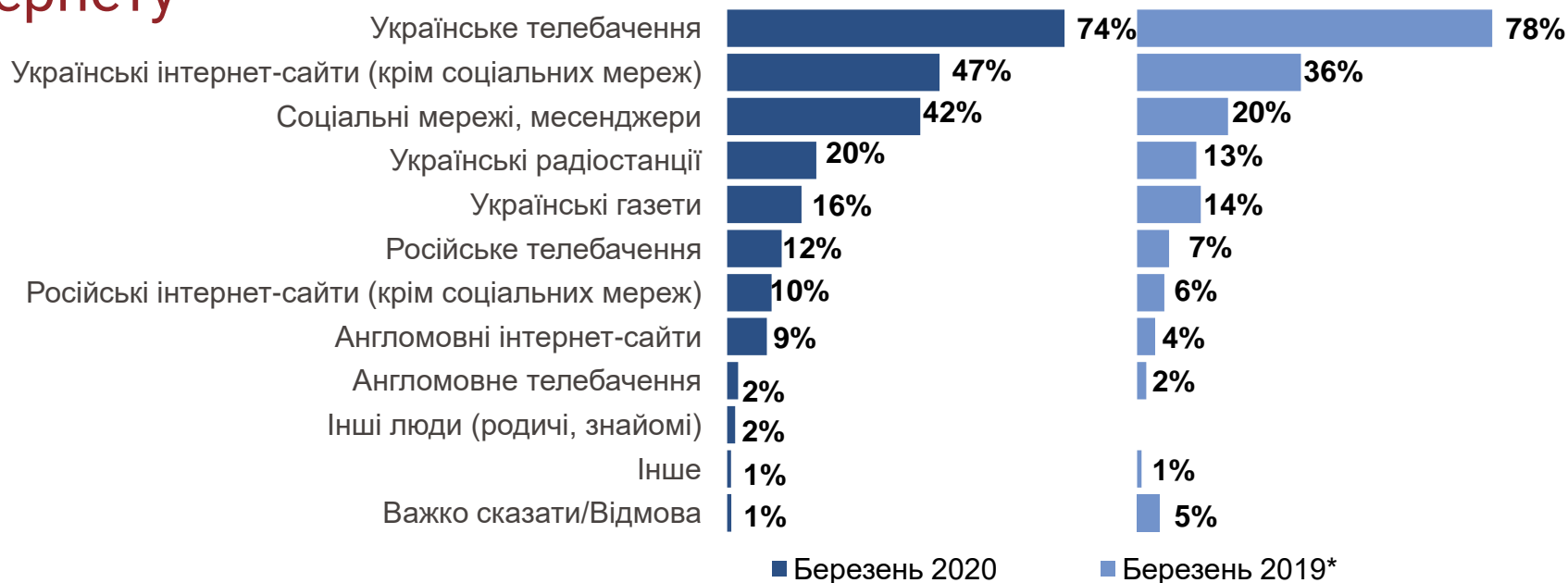
Незважаючи на збідніння внаслідок карантину, більшість українців підтримують всі карантинні заходи



■ Повністю підтримую ■ Скоріше підтримую ■ Важко сказати/ Відмова відповідати ■ Скоріше не підтримую ■ Зовсім не підтримую

ЯК ВИ СТАВИТЕСЯ ДО ТАКИХ ОБМЕЖУВАЛЬНИХ ЗАХОДІВ УРЯДУ В ПЕРІОД ПАНДЕМІЇ (ЕПІДЕМІЇ), В ТОМУ ЧИСЛІ ДО ПОТЕНЦІЙНИХ? n = 809

У порівнянні з аналогічним періодом 2019 року українці почали частіше отримувати новини з Інтернету та радіо, а також з російського ТБ та Інтернету



СКАЖІТЬ, БУДЬ ЛАСКА, ЗВІДКИ ВИ ОТРИМУЄТЕ НОВИНИ? Березень 2020 n=809, березень 2019 n=1600.

*Опитування 2019 року було проведене Info Sapiens 2 – 18 березня 2019 року на замовлення Corestone Group

© Info Sapiens | Дослідження громадської думки щодо ситуації в країні під час пандемії коронавірусу

У порівнянні з аналогічним періодом 2019 року довіра до ТБ та Інтернет-сайтів знизилась, а до соціальних мереж — зросла



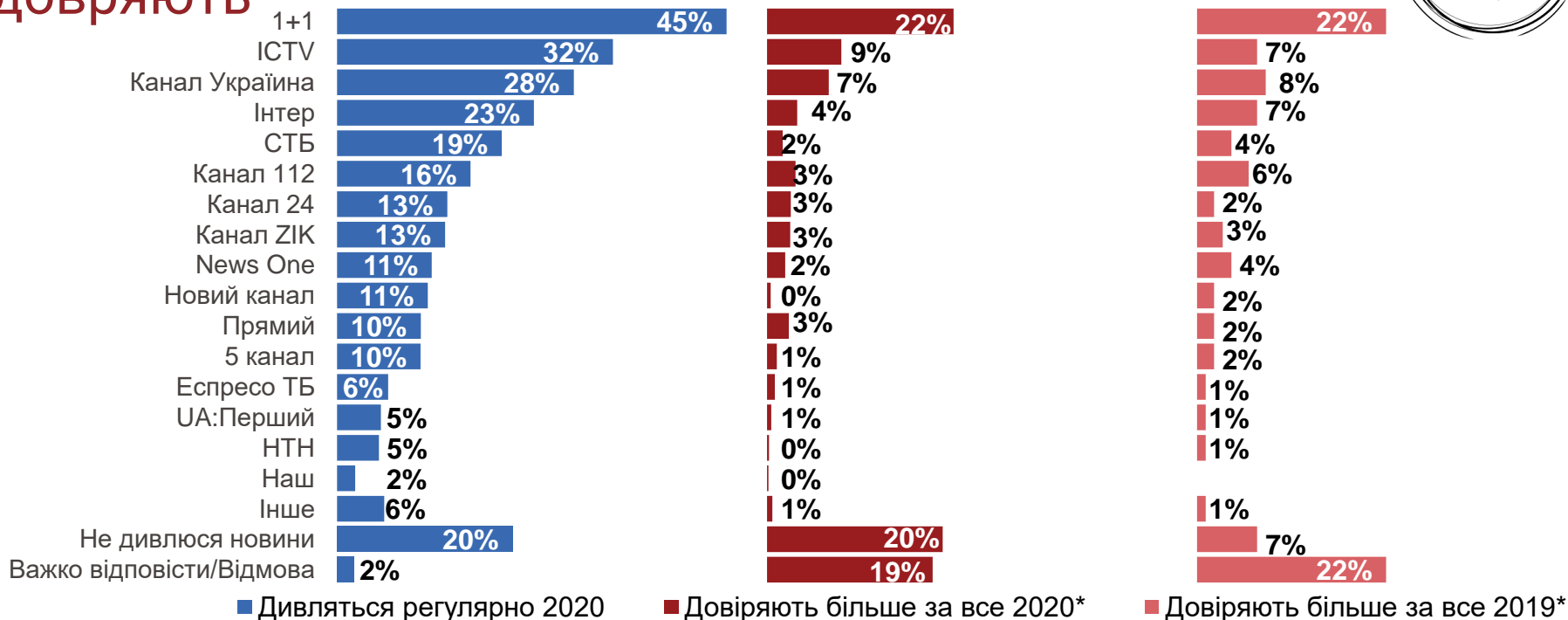
СКАЖІТЬ, БУДЬ ЛАСКА, ЯКОМУ ДЖЕРЕЛУ ВИ ДОВІРЯЄТЕ НАЙБІЛЬШЕ? Березень 2020 n=809, березень 2019 n=1600.

*Опитування 2019 року було проведене Info Sapiens 2 – 18 березня 2019 року на замовлення Corestone Group

© Info Sapiens | Дослідження громадської думки щодо ситуації в країні під час пандемії коронавірусу



Серед телеканалів за самоцінкою як в 2019, так і в 2020 найчастіше дивляться 1+1, йому ж найбільше доверяють

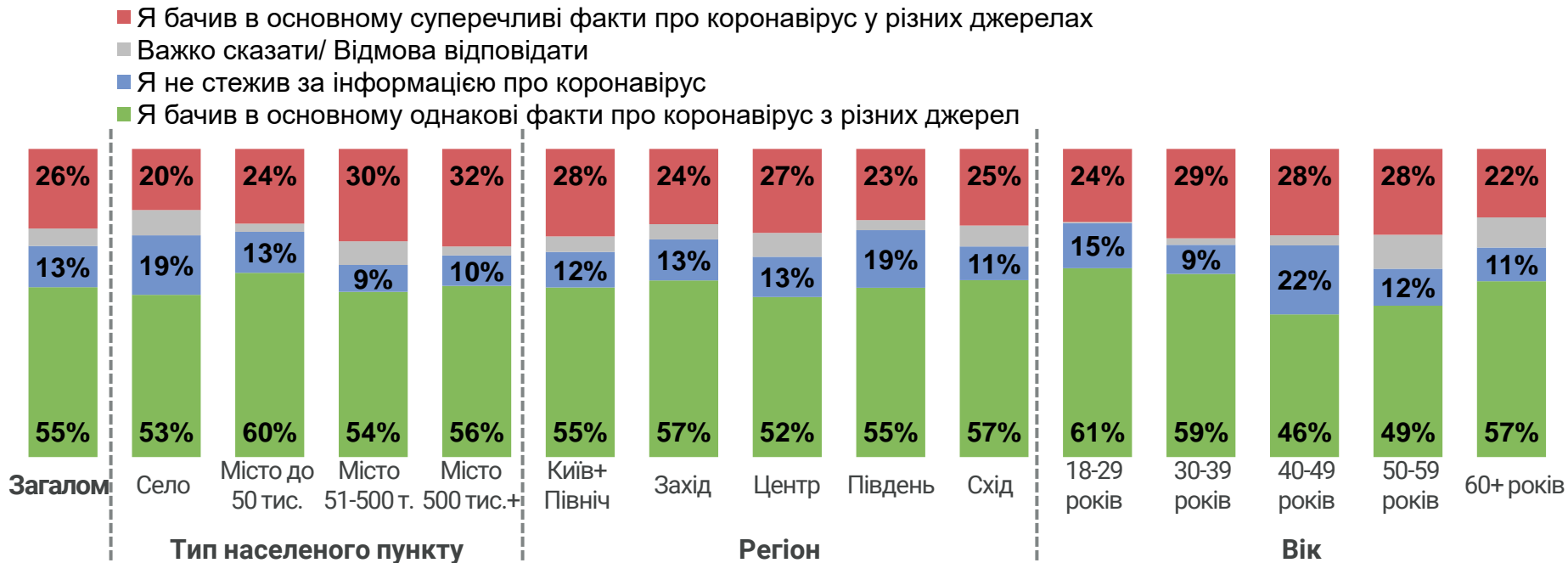


НОВИНИ АБО ПОЛІТИЧНІ ПРОГРАМИ ЯКОГО КАНАЛУ ВИ ДИВИТЕСЯ РЕГУЛЯРНО? Березень 2020 n=809
СКАЖІТЬ, БУДЬ ЛАСКА, ЯКОМУ ДЖЕРЕЛУ ВИ ДОВІРЯЄТЕ НАЙБІЛЬШЕ? Березень 2020 n=809, березень 2019 n=1600

*Опитування 2019 року було проведене Info Sapiens 2-18 березня 2019 року на замовлення Corestone Group

© Info Sapiens | Дослідження громадської думки щодо ситуації в країні під час пандемії коронавірусу

26% українців стикались з суперечливими фактами про коронавірус, найчастіше – мешканці великих міст. 13% взагалі не цікавилися питанням



ЯКЩО ГОВОРИТИ ПРО СУКУПНІСТЬ НОВИН ТА ІНФОРМАЦІЇ, ЯКІ ВИ ОТРИМАЛИ ПРО КОРОНАВІРУС...? n=809

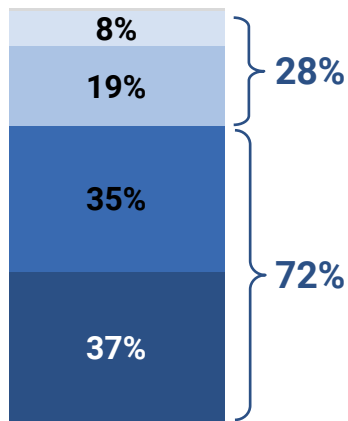


Порівняння даних опитувань в Україні і США

Стурбованість коронавірусом в Україні є вищою, ніж в США



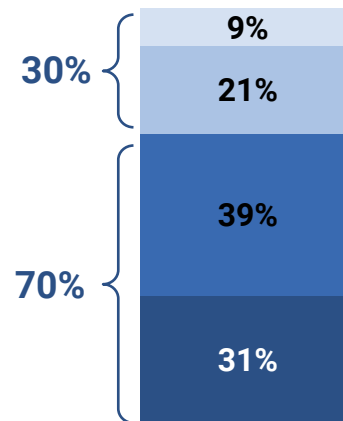
ОПИТУВАННЯ ІНФО САПІЄНС
25 - 29 березня, 2020



- Важко сказати/Відмова
- Зовсім не стурбовані
- Не дуже стурбовані
- Стурбовані
- Дуже стурбовані



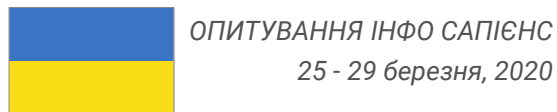
NPR/PBS NewsHour/Marist Poll
March 13 - 14, 2020




НАСКІЛЬКИ ВИ СТУРБОВАНІ З ПРИВОДУ ПОШИРЕННЯ КОРОНАВІРУСУ В ВАШІЙ МІСЦЕВОСТІ? n=809

ARE YOU VERY CONCERNED, CONCERNED, NOT VERY CONCERNED, OR NOT CONCERNED AT ALL ABOUT THE SPREAD OF CORONAVIRUS TO YOUR COMMUNITY? n=835


В середині березня американці частіше вважали, що проблема коронавірусу перебільшена, ніж українців в кінці березня



З ЯКИМ ТВЕРДЖЕННЯМ ПРО КОРОНАВІРУС ВИ БІЛЬШЕ ЗГОДНІ? *n*=809
DO YOU THINK THE CORONAVIRUS IS A REAL THREAT OR BLOWN OUT OF PROPORTION? *n*=835



■ Так
■ Ні
■ Важко сказати/Відмова



ЧИ БУЛИ СЕРЕД ЧЛЕНІВ ВАШОГО ДОМОГОСПОДАРСТВА ВИПАДКИ, КОЛИ ХТОСЬ ХОТІВ ПРОЙТИ ТЕСТ НА КОРОНАВІРУС, АЛЕ НЕ ЗМІГ? *n*=809
HAVE YOU, YOURSELF, OR SOMEONE IN YOUR HOUSEHOLD EXPERIENCED THE FOLLOWING: TRIED TO BE TESTED FOR CORONAVIRUS AND HAVEN'T BEEN ABLE TO? *n*=835

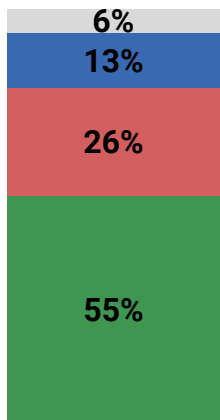
Американці частіше оцінюють інформацію про коронавірус як однозначну, ніж українці



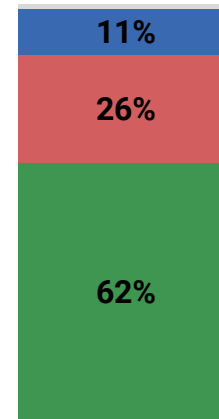
ОПИТУВАННЯ ІНФО САПІЄНС
25 - 29 березня, 2020



PEW RESEARCH CENTER'S AMERICAN
TRENDS PANEL
March 10 - 16, 2020



- Важко сказати/Відмова
- Я не стежив за інформацією про коронавірус
- Я бачив в основному суперечливі факти про коронавірус у різних джерелах
- Я бачив в основному однакові факти про коронавірус з різних джерел



ЯКЩО ГОВОРИТИ ПРО СУКУПНІСТЬ НОВИН ТА ІНФОРМАЦІЇ, ЯКІ ВИ ОТРИМАЛИ ПРО КОРОНАВІРУС...? n=809

THINKING ABOUT THE MIX OF NEWS AND INFORMATION YOU HAVE GOTTEN ABOUT THE CORONAVIRUS OUTBREAK, WHICH BETTER DESCRIBES YOU?

n=8,914