

Дослідження громадської думки щодо ситуації у країні під час пандемії COVID-19



Березень 2020



Інна Волосевич
inna.volosevych@sapiens.com.ua

Дмитро Беланенко
dmytro.belanenko@sapiens.com.ua

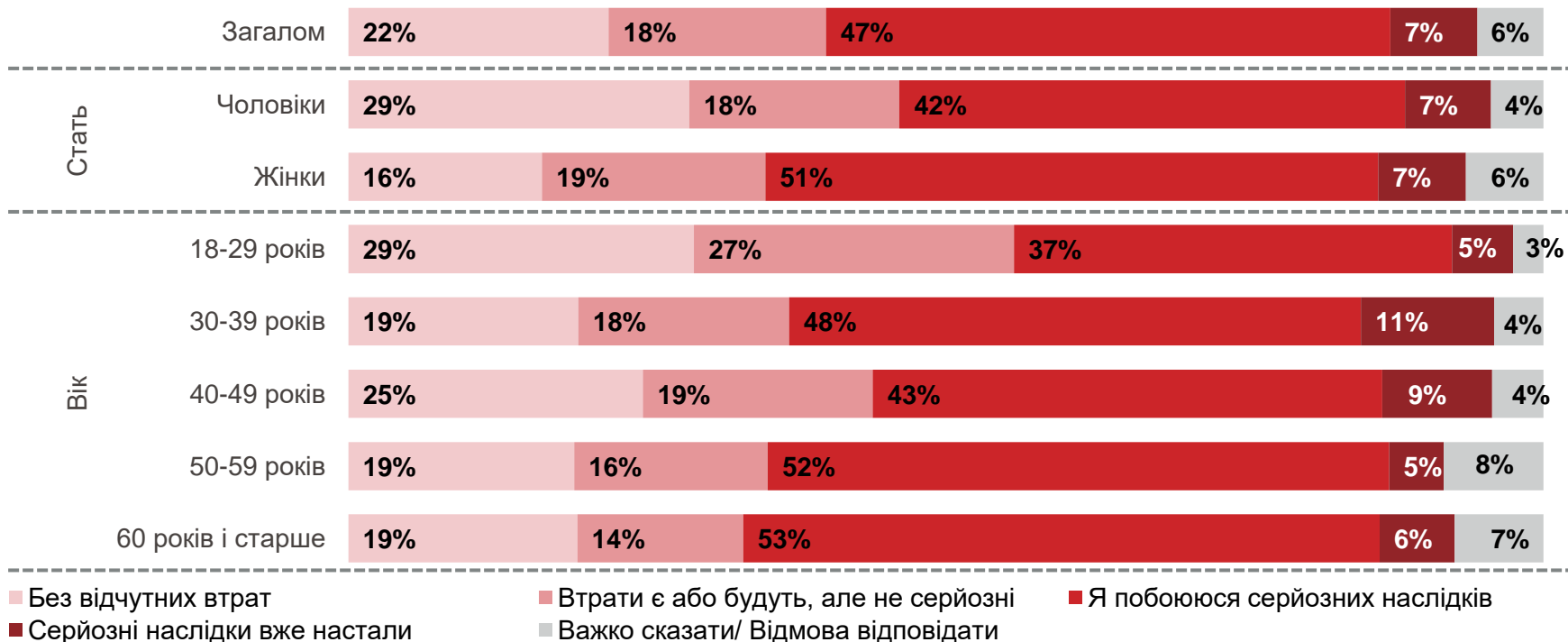
Дмитро Савчук
dmytro.savchuk@sapiens.com.ua

Методологія



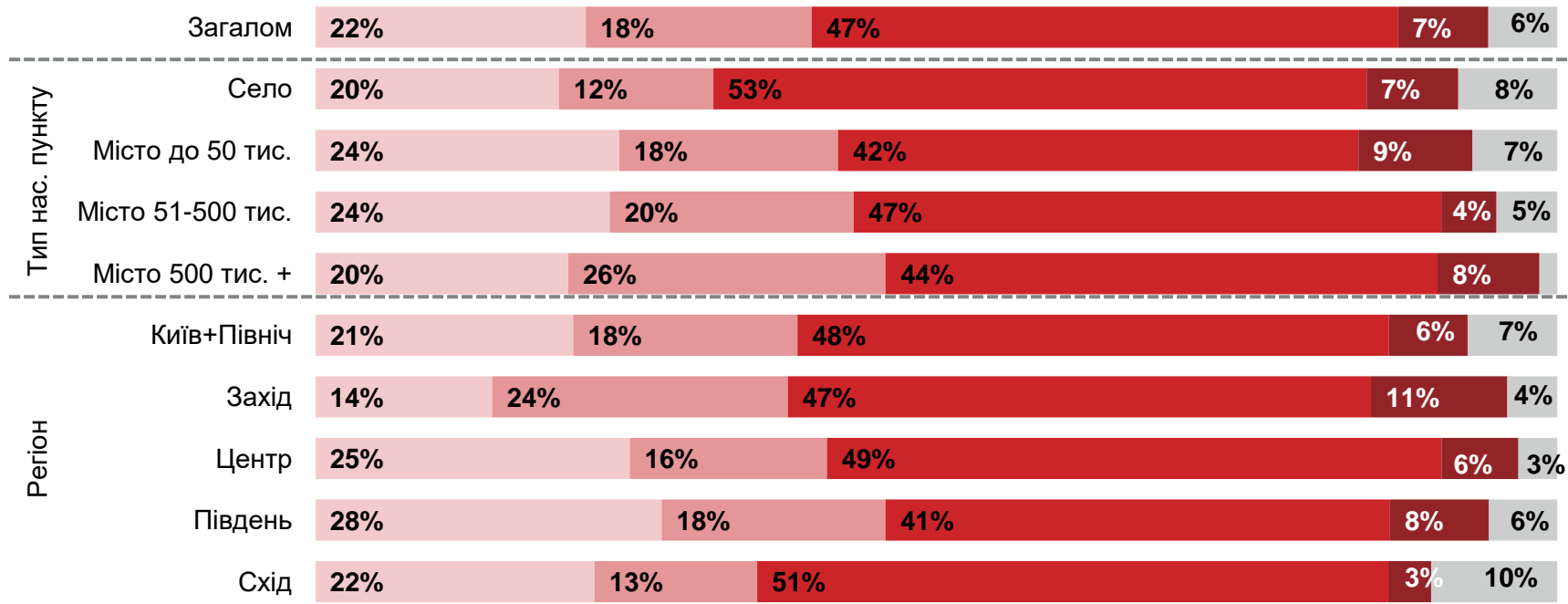
- Вибірка дослідження складає **809 респондентів**.
- Опитування проводилося **методом САТІ** (телефонні інтерв'ю з використанням комп'ютера, computer-assisted telephone interviews) на основі випадкової вибірки мобільних телефонних номерів.
- Вибірка **репрезентативна для дорослого населення** (віком 18 років і старше) України за статтю, віком, розміром населеного пункту та регіоном проживання. З дослідження вилучена Автономна Республіка Крим, а у Донецькій та Луганській областях опитування проводилося тільки на територіях, що контролюються Україною.
- Максимальна теоретична **похибка не перевищує 3,4%**.
- Опитування проводилося **25-29 березня 2020 року**.

40% українців сподіваються пережити епідемію без серйозних втрат



ЯКІ ВАШІ ОЧІКУВАННЯ – ЯК ВИ І ВАША СІМ'Я ПЕРЕЖИВЕТЕ ПАНДЕМІЮ (ЕПІДЕМІЮ) КОРОНАВІРУСУ? n = 809

Найбільше оптимістів на Півдні – 46%



■ Без відчутних втрат

■ Втрати є або будуть, але не серйозні

■ Я побоююся серйозних наслідків

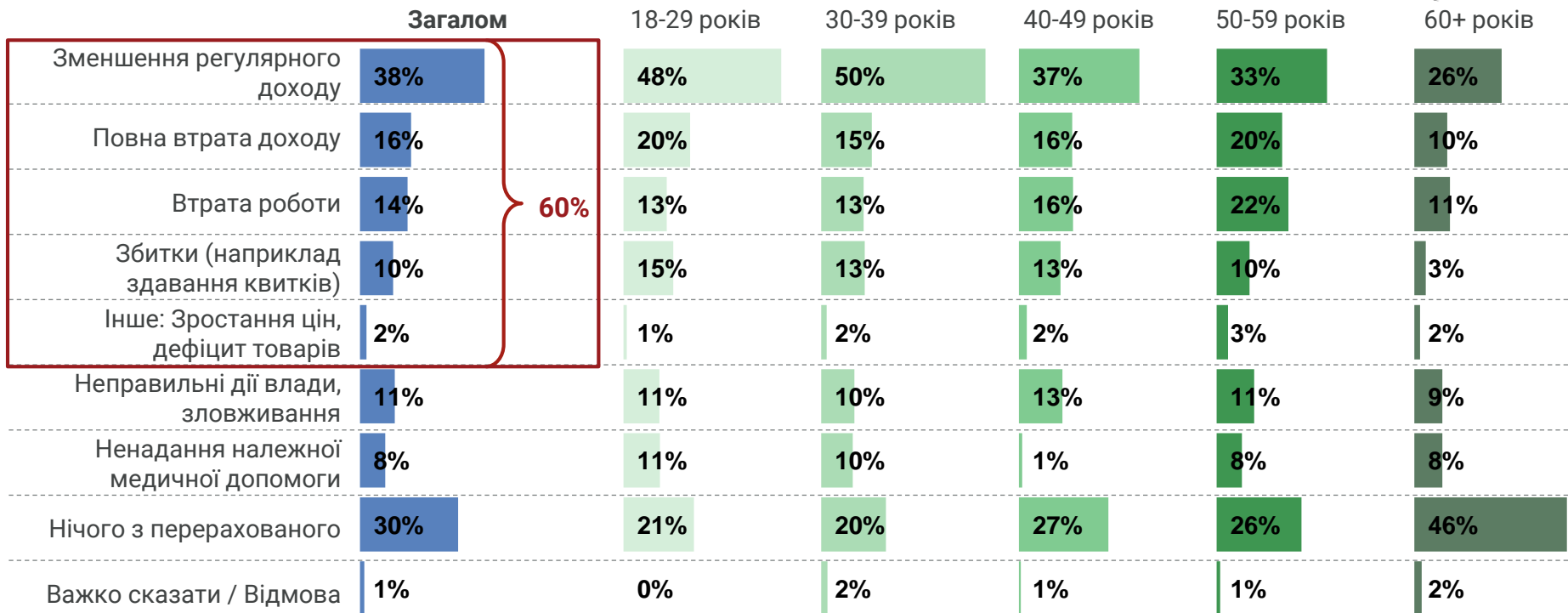
■ Серйозні наслідки вже настали

■ Важко сказати/ Відмова відповідати

ЯКІ ВАШІ ОЧІКУВАННЯ – ЯК ВИ І ВАША СІМ'Я ПЕРЕЖИВЕТЕ ПАНДЕМІЮ (ЕПІДЕМІЮ) КОРОНАВІРУСУ? n = 809

© Info Sapiens | Дослідження громадської думки щодо ситуації в країні під час пандемії коронавірусу

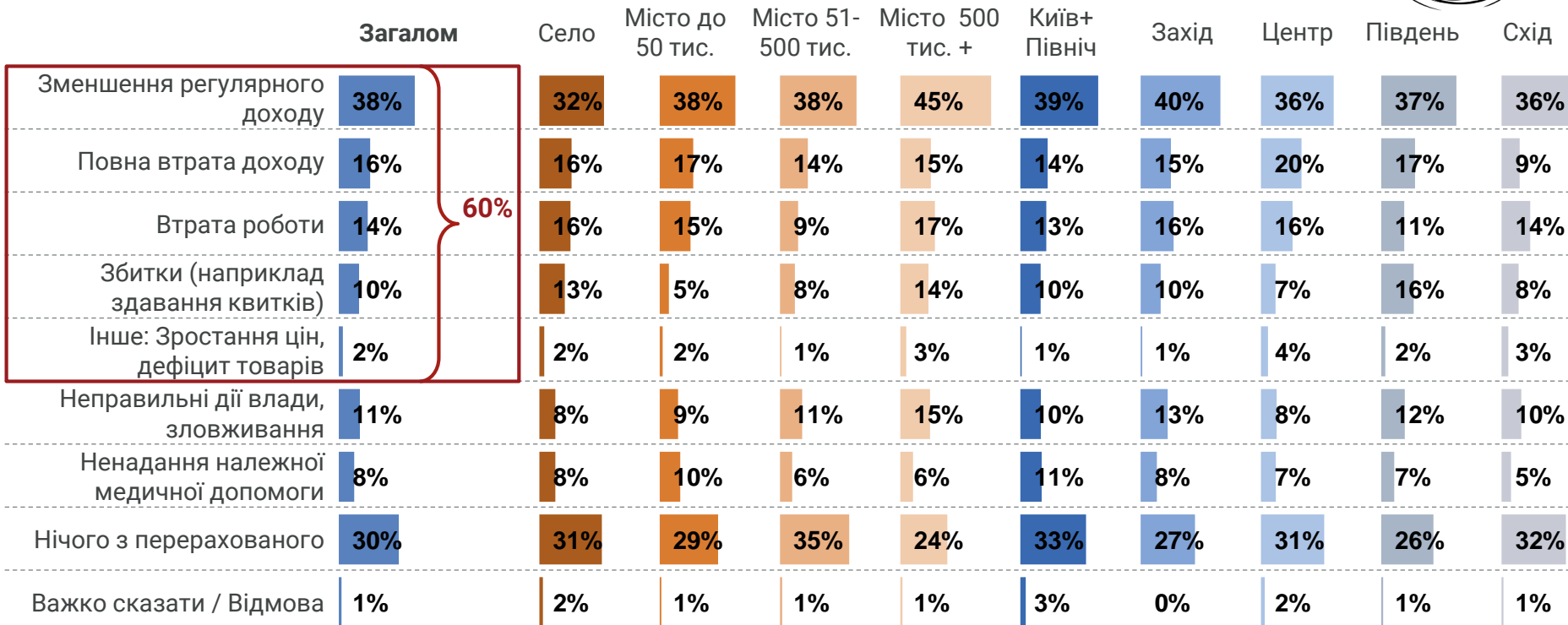
69% українців постраждали від епідемії, зокрема, 60% зазначили фінансові втрати



ЯКІ НЕГАТИВНІ НАСЛІДКИ ПАНДЕМІЇ (ЕПІДЕМІЇ) КОРОНАВІРУСУ ВИ ВІДЧУЛИ У СВОЇЙ СІМ'ї? n = 809

© Info Sapiens | Дослідження громадської думки щодо ситуації в країні під час пандемії коронавірусу

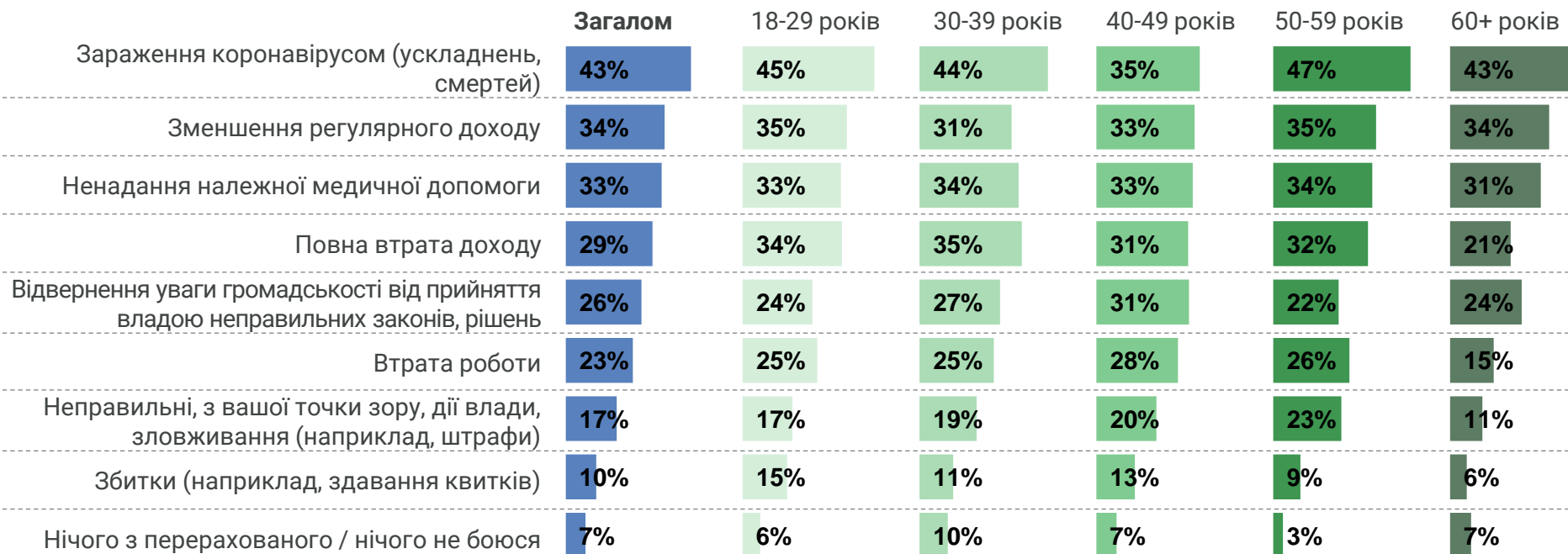
Найчастіше втрати від епідемії зазначали мешканці великих міст



ЯКІ НЕГАТИВНІ НАСЛІДКИ ПАНДЕМІЇ (ЕПІДЕМІЇ) КОРОНАВІРУСУ ВИ ВІДЧУЛИ У СВОЇЙ СІМ'ї? n = 809

© Info Sapiens | Дослідження громадської думки щодо ситуації в країні під час пандемії коронавірусу

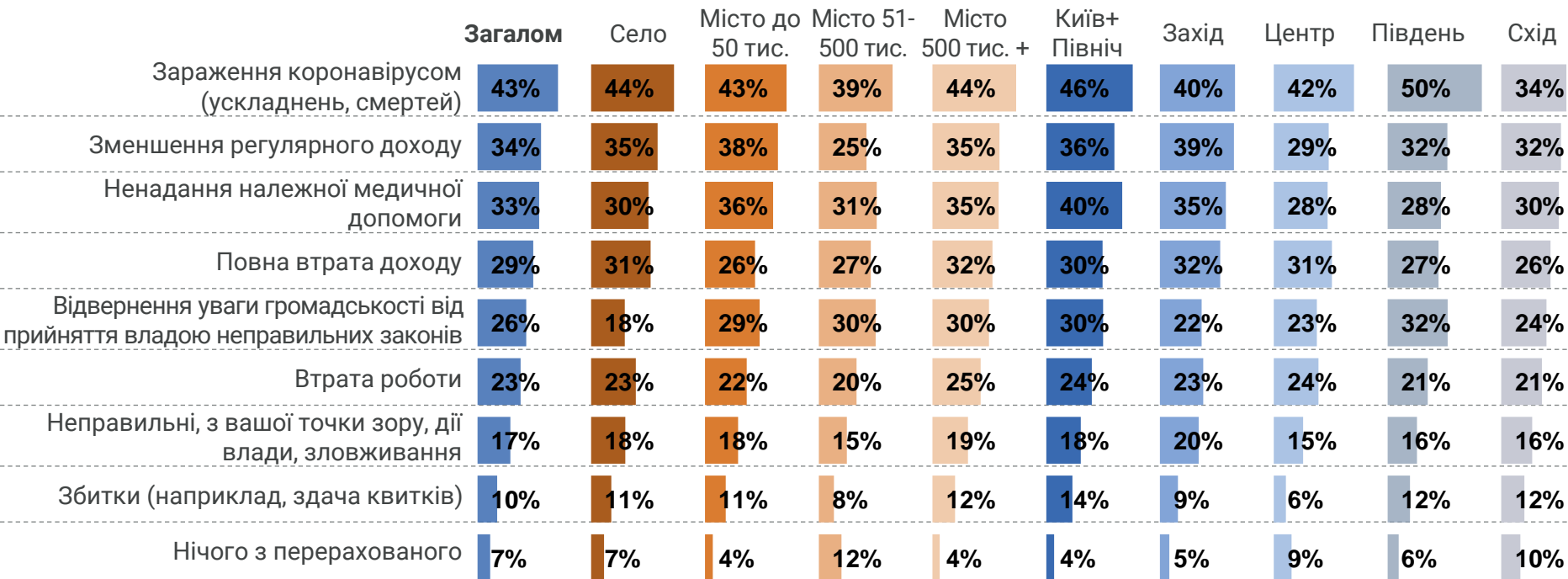
Найбільшою мірою українці бояться інфікування коронавірусом, лише 7% не бояться наслідків епідемії



ЯКИХ НЕГАТИВНИХ НАСЛІДКІВ ПАНДЕМІЇ (ЕПІДЕМІЇ) КОРОНАВІРУСУ ВИ ПОБОЮЄТЕСЯ? n = 809

© Info Sapiens | Дослідження громадської думки щодо ситуації в країні під час пандемії коронавірусу

Найбільшою мірою інфікування коронавірусом бояться мешканці Півдня, а найменшою – мешканці Сходу



ЯКИХ НЕГАТИВНИХ НАСЛІДКІВ ПАНДЕМІЇ (ЕПІДЕМІЇ) КОРОНАВІРУСУ ВИ ПОБОЮЄТЕСЯ? n = 809

© Info Sapiens | Дослідження громадської думки щодо ситуації в країні під час пандемії коронавірусу

43% тих, хто працював або навчався до карантину, продовжують регулярно відвідувати місце роботи або навчання



	Загалом	Захід	Центр	Південь	Схід	Київ + Північ
Перестали ходити і не ходите зараз на роботу / навчання	41%	37%	44%	39%	33%	48%
Не переставали ходити на роботу / навчання	42%	43%	44%	47%	45%	35%
Не ходили на роботу / навчання, але зараз вже ходите	1%	0%	1%	0%	2%	3%
І раніше, і зараз працювали або вчилися без відвідування постійного місця	12%	18%	7%	9%	15%	12%
Інше	0%	0%	0%	0%	0%	0%
Інше: Відвідую роботу/навчання, але нерегулярно	1%	1%	1%	2%	1%	1%
Інше: Не відвідую - у відпустці, на лікарняному	1%	1%	1%	2%	4%	0%
Важко сказати/ Відмова відповідати	0%	0%	2%	0%	0%	0%

ЗА ОСТАННІ ДВА ТИЖНІ ВИ... (За регіоном). Ті, хто працював або навчався протягом останніх 2-х тижнів, n=407

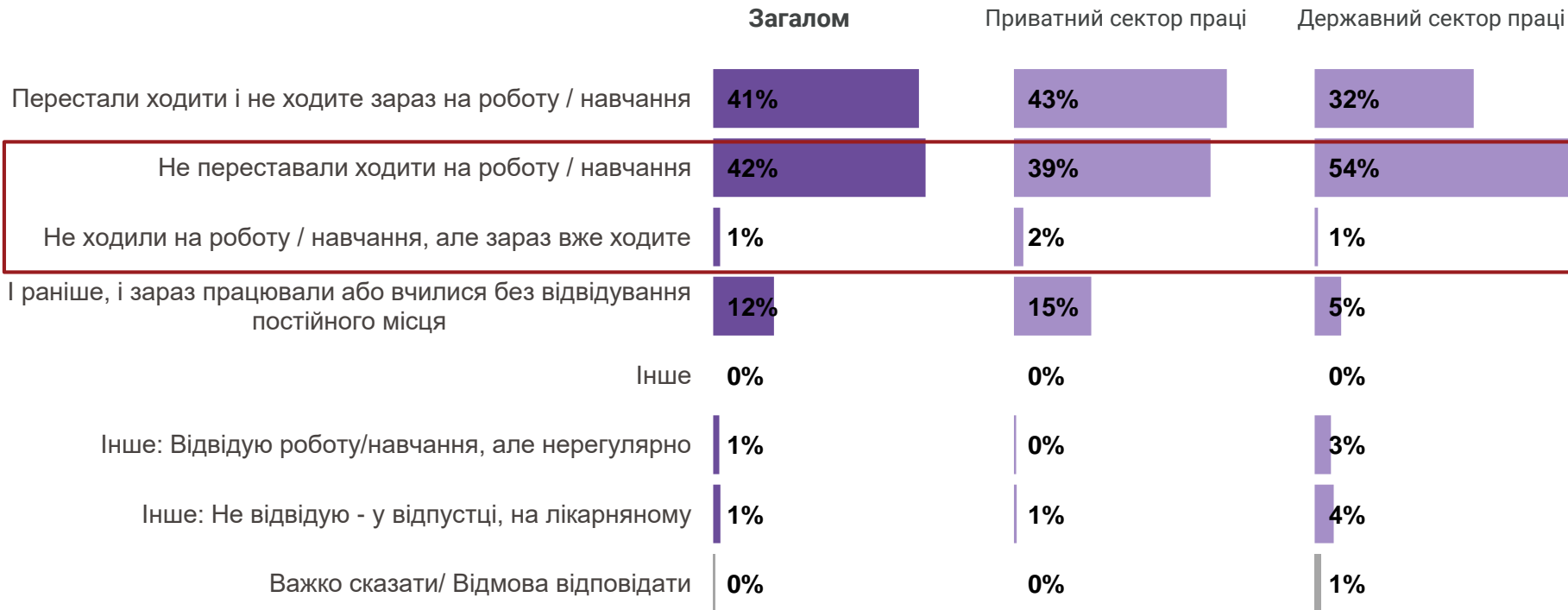
В селах та маленьких містах частіше ходять на роботу або навчання, ніж в містах з населенням понад 50 000 мешканців



	Загалом	Село	Місто до 50 тисяч	Місто 50-500 тисяч	Місто більше 500 тисяч
Перестали ходити і не ходите зараз на роботу / навчання	41%	37%	41%	47%	42%
Не переставали ходити на роботу / навчання	42%	47%	46%	39%	38%
Не ходили на роботу / навчання, але зараз вже ходите	1%	0%	3%	0%	2%
І раніше, і зараз працювали або вчилися без відвідування постійного місця	12%	14%	6%	11%	15%
Інше	0%	0%	0%	0%	0%
Інше: Відвідую роботу/навчання, але нерегулярно	1%	1%	2%	0%	2%
Інше: Не відвідую - у відпустці, на лікарняному	1%	1%	3%	2%	0%
Важко сказати/ Відмова відповідати	0%	0%	0%	1%	1%

ЗА ОСТАННІ ДВА ТИЖНІ ВИ ... (за типом населеного пункту). Ті, хто працював або навчався протягом останніх 2-х тижнів, n=407

Працюючі в державному секторі частіше відвідують місце роботи, ніж працюючі в приватному секторі



ЗА ОСТАННІ ДВА ТИЖНІ ВИ ... (за типом працевлаштування). Ті, хто працював або навчався протягом останніх 2-х тижнів, n=407

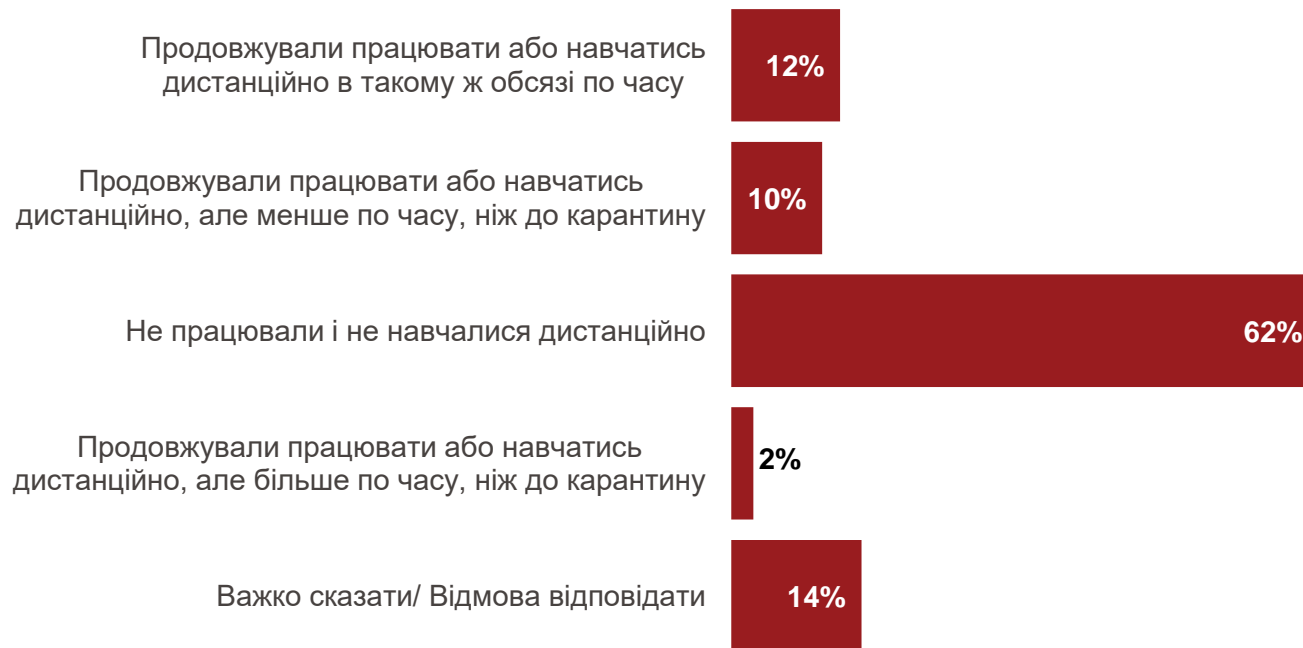
Люди старше 60 років найчастіше продовжують працювати, тому що вони найчастіше працюють в державному секторі



	Загалом	18-29 років	30-39 років	40-49 років	50-59 років	60 років і старше
Перестали ходити і не ходите зараз на роботу / навчання	41%	56%	32%	43%	44%	29%
Не переставали ходити на роботу / навчання	42%	25%	49%	43%	39%	57%
Не ходили на роботу / навчання, але зараз вже ходите	1%	3%	0%	1%	2%	1%
І раніше, і зараз працювали або вчилися без відвідування постійного місця	12%	14%	14%	9%	11%	13%
Інше: Відвідую роботу/навчання, але нерегулярно	1%	0%	3%	2%	1%	0%
Інше: Не відвідую - у відпустці, на лікарняному	1%	2%	2%	1%	2%	0%
Важко сказати/ Відмова відповідати	0%	0%	0%	1%	1%	0%

ЗА ОСТАННІ ДВА ТИЖНІ ВИ... (За віком). Вибірка в цілому, Ті, хто працював або навчався протягом останніх 2-х тижнів, n=407

24% тих, хто переставав ходити на роботу або навчання, продовжили працювати або навчатись дистанційно



НЕ ВІДВІДУЮЧИ МІСЦЕ РОБОТИ АБО НАВЧАННЯ, ВИ...

Серед тих хто не ходить на роботу/навчання або переставав ходити протягом останніх 2-х тижнів, n=173

Загалом 74% тих, хто до карантину працював або навчався, продовжують це робити. З них 8% зазначали, що працюють більше, ніж раніше, а 30% - що працюють менше



СКАЖІТЬ БУДЬ ЛАСКА, НАСКІЛЬКИ ЕФЕКТИВНО ВАМ ВДАЄТЬСЯ ПРАЦЮВАТИ/НАВЧАТИСЬ ПІД ЧАС КАРАНТИНУ?

Серед тих, хто працював/навчався останні 2 тижні (в офісі або віддалено), n=303

© Info Sapiens | Дослідження громадської думки щодо ситуації в країні під час пандемії коронавірусу

*n=42, що недостатньо для надійного аналізу. показано з індикативною метою

46% працюючих отримують заробітну плату за березень в повному обсязі, а 44% - ні. Кожен десятий працівник втратив роботу



ЧИ ОТРИМАЄТЕ ВИ СВІЙ ЗАРОБІТОК У ПОВНОМУ ОБСЯЗІ ЗА БЕРЕЗЕНЬ? (За регіоном). Серед тих, хто працював станом на початок карантину, n=390

В селах фінансові втрати мають не менше працівників, ніж в містах



ЧИ ОТРИМАЄТЕ ВИ СВІЙ ЗАРОБІТОК У ПОВНОМУ ОБСЯЗІ ЗА БЕРЕЗЕНЬ? (За типом населеного пункту). Серед тих, хто працював станом на початок карантину, n=390



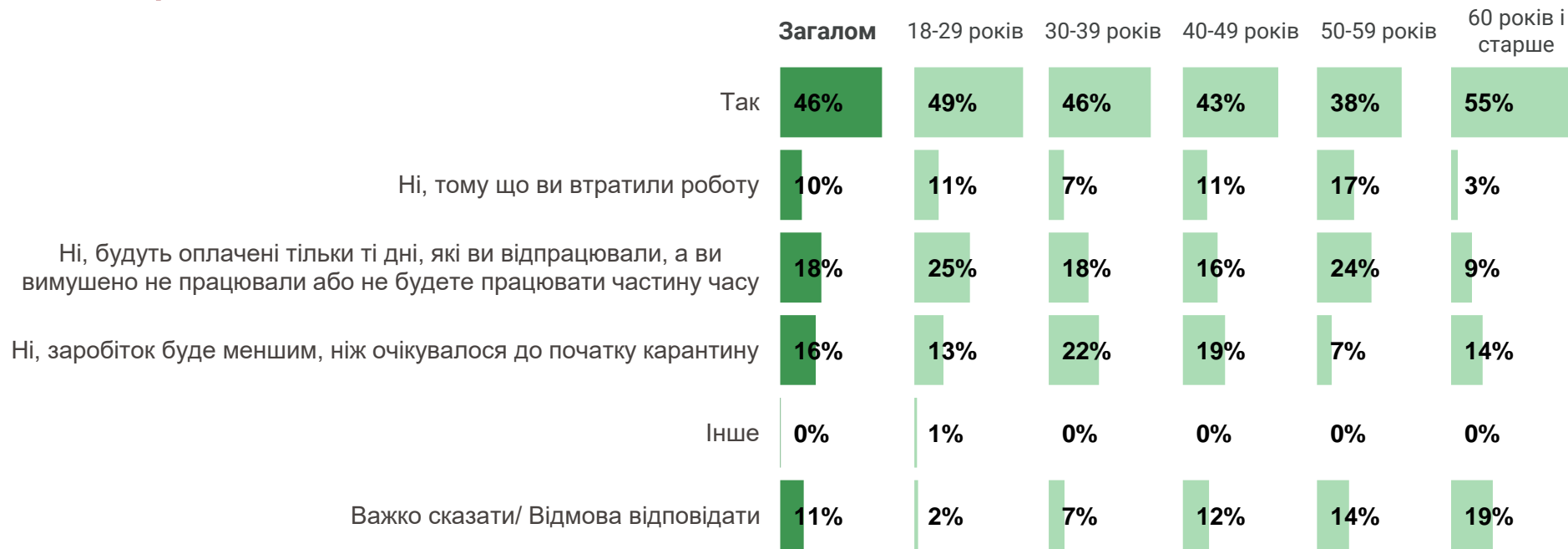
Працівники державного сектору частіше отримають заробітну плату в повному обсязі, ніж працівники приватного. Як зазначалось раніше, перші частіше продовжують працювати



ЧИ ОТРИМАЄТЕ ВИ СВІЙ ЗАРОБІТОК У ПОВНОМУ ОБСЯЗІ ЗА БЕРЕЗЕНЬ? (За місцем працевлаштування). Серед тих, хто працював станом на початок карантину, n=390

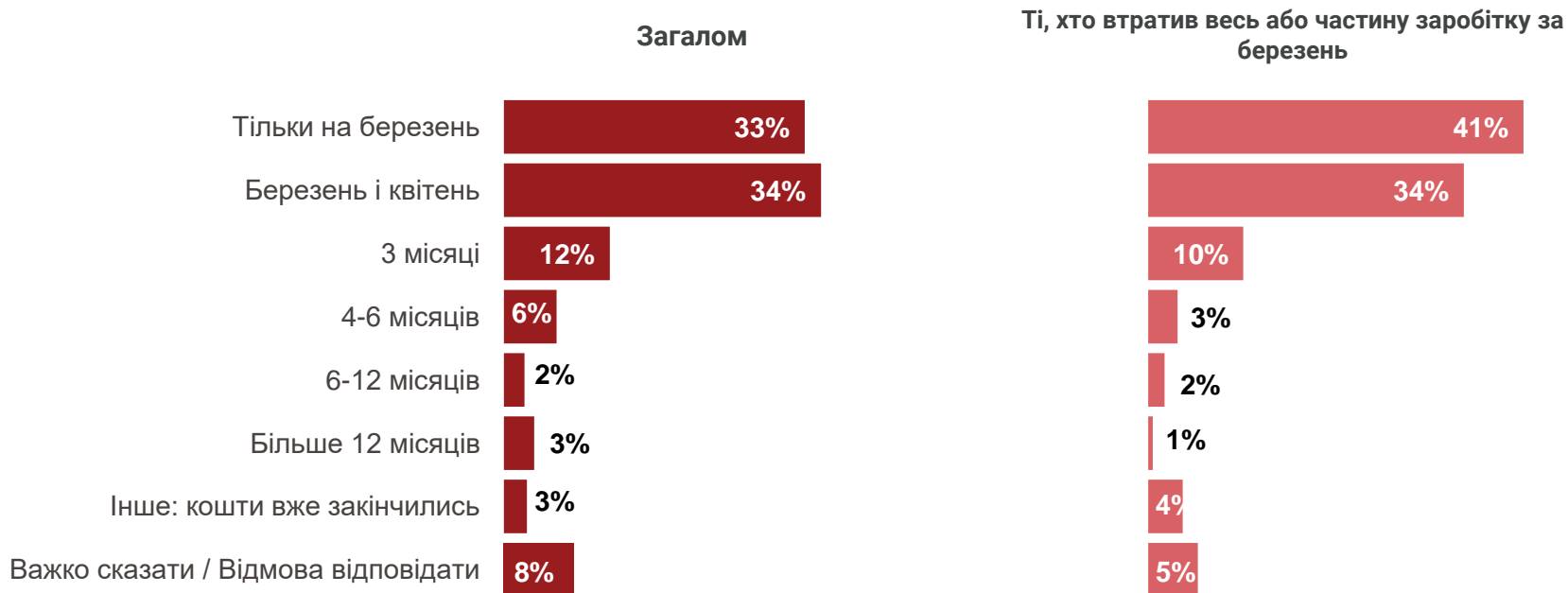


Працівники старше 60 років найчастіше отримають зарплату за березень в повному обсязі ймовірно тому, що вони найчастіше працюють в державному секторі



ЧИ ОТРИМАЄТЕ ВИ СВІЙ ЗАРОБІТОК У ПОВНОМУ ОБСЯЗІ ЗА БЕРЕЗЕНЬ? (За віком). Серед тих, хто працював станом на початок карантину, n=390

У більшості працюючих українців, які втратили доходи за березень, вистачить коштів тільки на березень і квітень

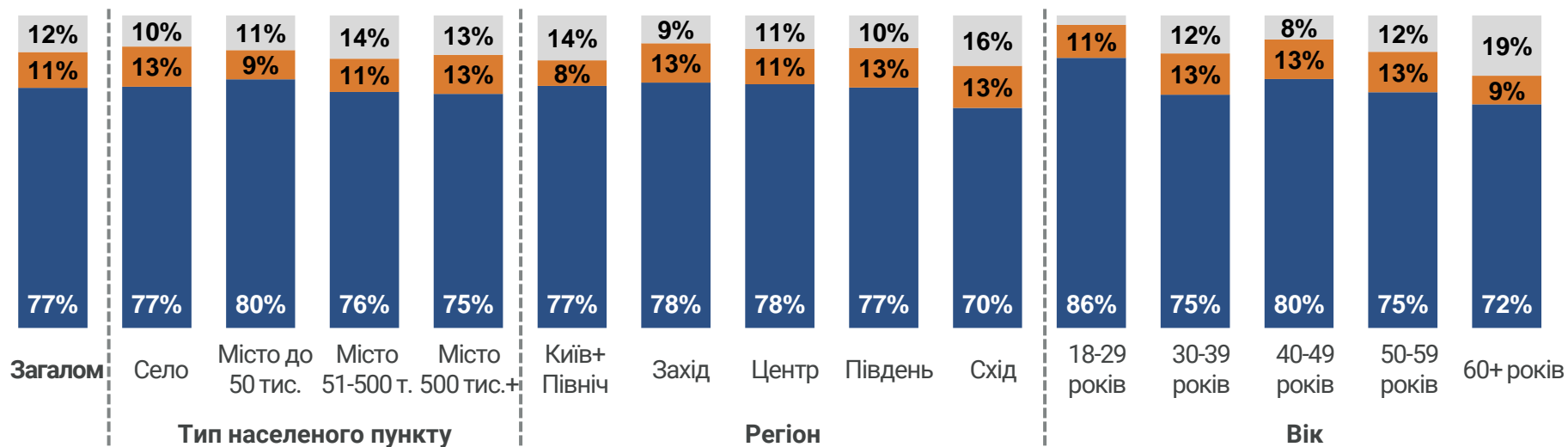


ЯКЩО ВИ ПЕРЕСТАНЕТЕ ОТРИМУВАТИ ЗАРПЛАТУ, ПРОТЯГОМ ЯКОГО ЧАСУ ВАШОМУ ДОМОГОСПОДАРСТВУ ВИСТАЧАТИМЕ ГРОШЕЙ НА ЇЖУ ТА ІНШІ НЕОБХІДНІ ВИТРАТИ? Серед тих, хто працював станом на початок карантину, n=390

77% українців намагатимуться економити та заощаджувати



- Варто витратити більше грошей (наприклад, на запаси або великі покупки), тому що вони можуть знецінитися або неможливо буде купити потрібні товари
- Слід економити і заощаджувати гроші на випадок економічної кризи
- Важко сказати/ Відмова відповідати



ЯКОЇ ЛІНІЇ ПОВЕДІНКИ ВИ ДОТРИМУЄТЕСЯ? n=809

© Info Sapiens | Дослідження громадської думки щодо ситуації в країні під час пандемії коронавірусу