




ЦЕНТР
“СОЦІАЛЬНИЙ МОНІТОРИНГ”



соціологічна група

РЕЙТИНГ

Настрої та оцінка загроз українцями

Січень 2019

Методологія

- Опитування проведено силами трьох компаній: Центр «Соціальний моніторинг», «Український інститут соціальних досліджень ім. О. Яременка», компанія «Інфо Салієнс» та Соціологічна група «Рейтинг»
- Аудиторія: населення України від 18 років і старші
- Вибірка репрезентативна за віком, статтю, регіонами і типом поселення
- Вибіркова сукупність: **10000 респондентів.**
- Особисте формалізоване інтерв'ю (**face-to-face**)
- Помилка репрезентативності дослідження: **не більше 1,0%**
- Терміни проведення: **19-30 січня 2019 р.**



Розподіл областей:

Як Ви вважаєте, у правильному чи неправильному напрямку йдуть справи ...

РЕЙТИНГ

■ У правильному напрямку ■ Важко відповісти ■ У неправильному напрямку

... у населеному пункті, де Ви проживаєте?



... у Вашій області?



... в Україні?



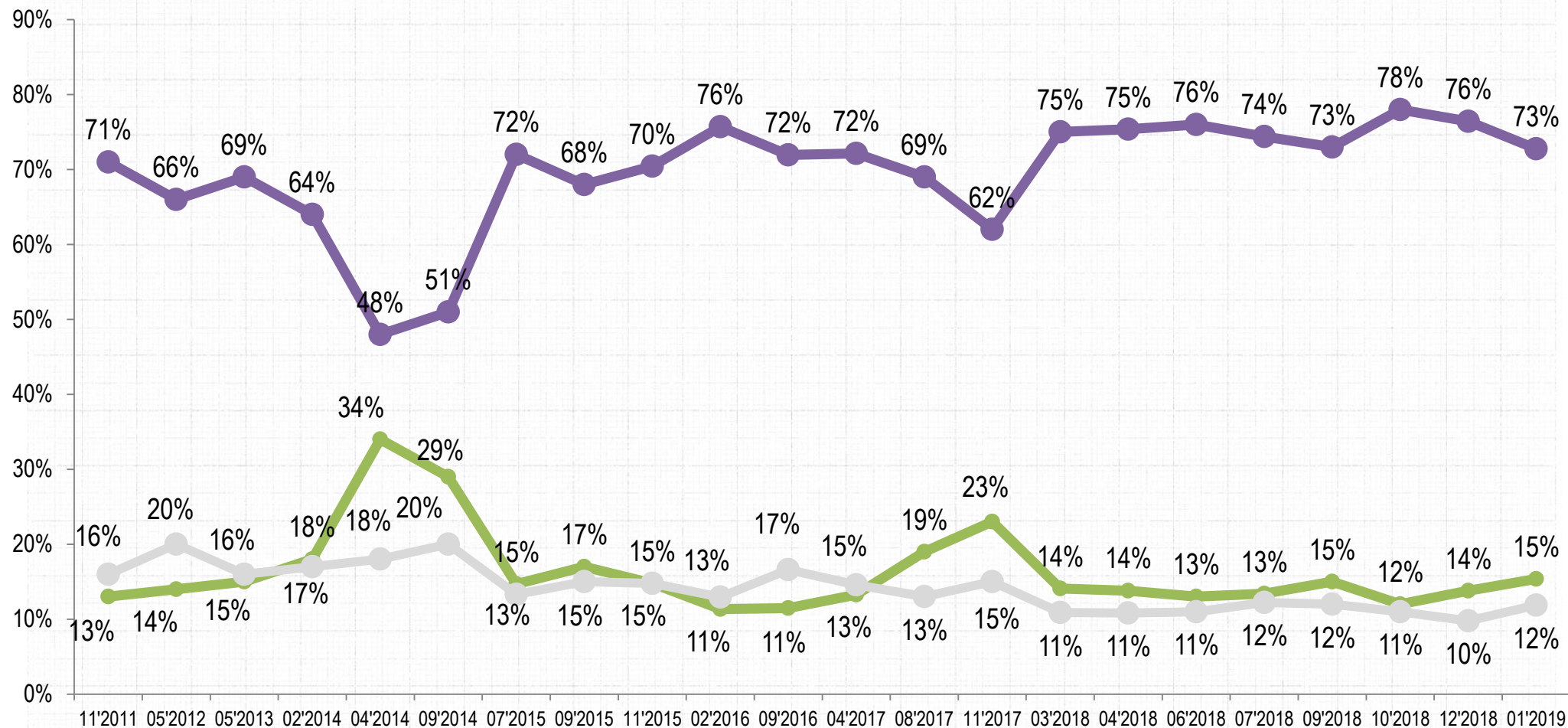
Як Ви вважаєте, в цілому, справи в Україні йдуть у правильному чи неправильному напрямку?

РЕЙТИНГ

У правильному напрямку

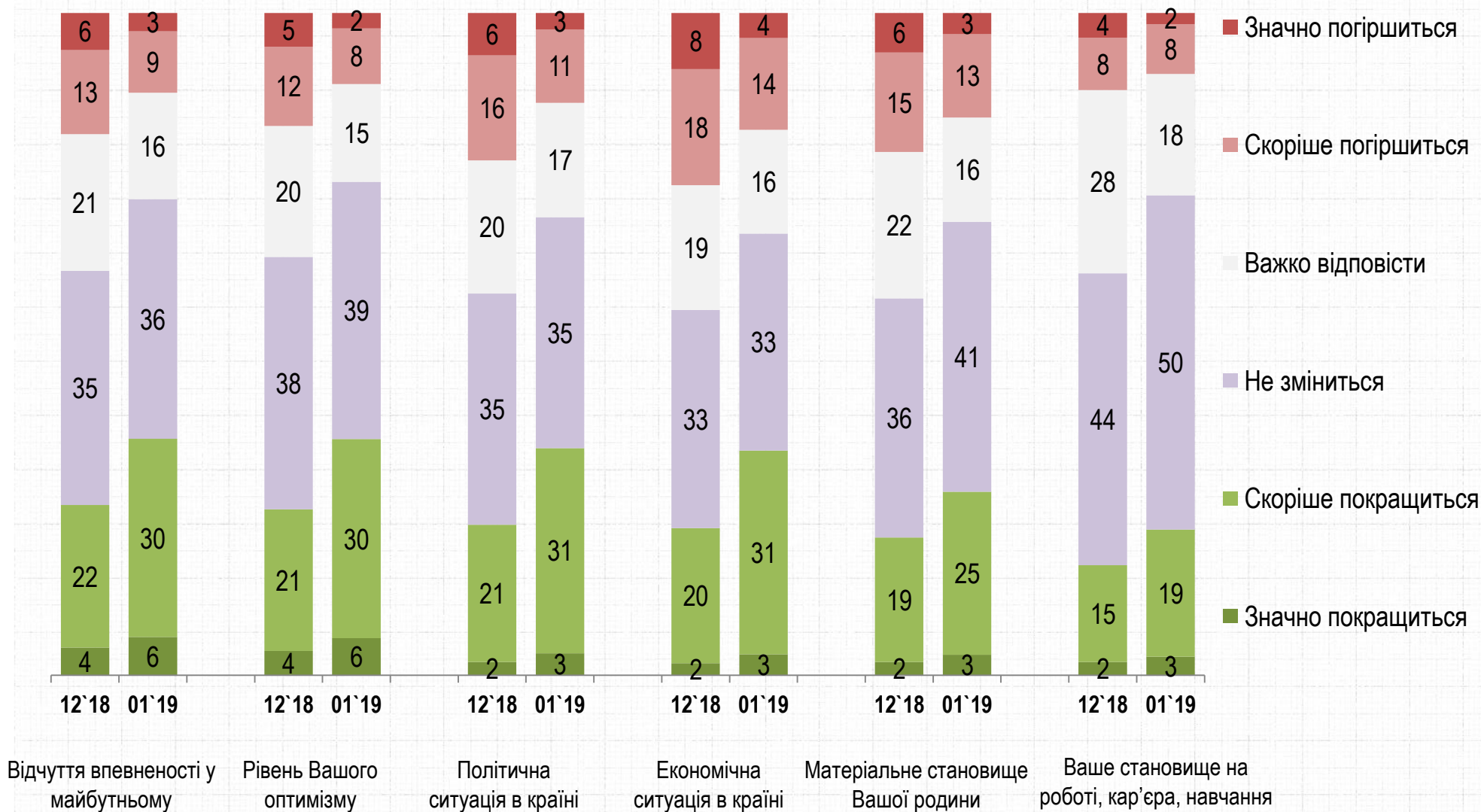
Важко відповісти

У неправильному напрямку



За Вашими відчуттями, яким чином зміняться після майбутніх президентських виборів?

РЕЙТИНГ



Які з цих загроз найбільш актуальні сьогодні для України?

РЕЙТИНГ

ДОВІЛЬНА КІЛЬКІСТЬ ВІДПОВІДЕЙ



Які з цих загроз найбільш актуальні сьогодні для України?

РЕЙТИНГ

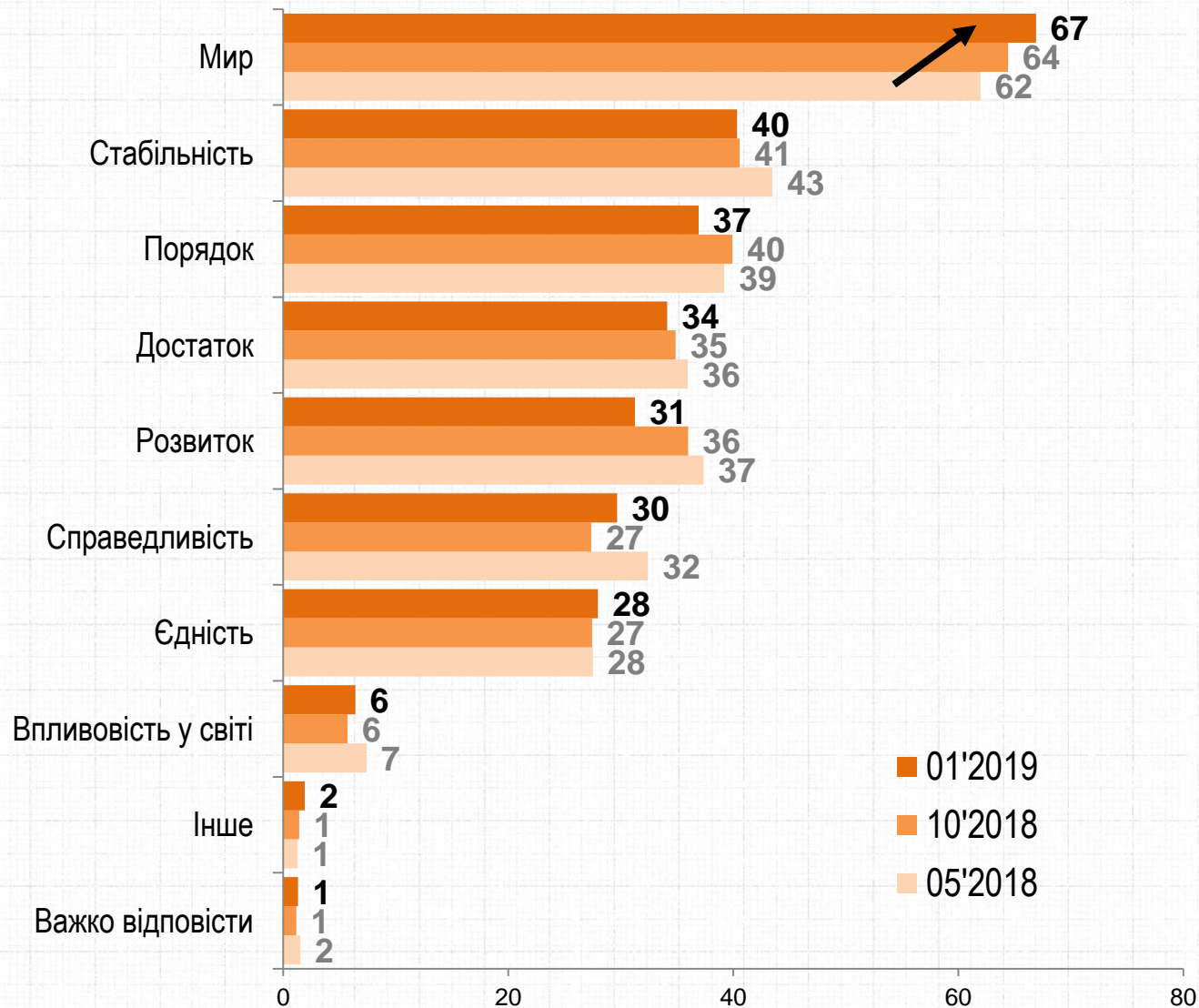
ДОВІЛЬНА КІЛЬКІСТЬ ВІДПОВІДЕЙ

РЕГІОНИ	Захід	Галичина	Центр	Північ	Київ	Південь	Схід	Донбас
Масовий виїзд українців закордон	47	58	58	57	56	66	51	45
Економічний занепад	44	48	52	52	49	61	58	47
Зубожіння населення	41	42	50	45	43	53	50	46
Девальвація гривні, інфляція	31	38	42	44	42	37	39	42
Повномасштабна війна із Росією	42	46	43	37	37	23	28	24
Погіршення здоров'я нації	26	25	35	35	42	36	35	39
Розвал країни	22	23	34	34	37	44	36	35
Зростання злочинності	23	20	31	32	37	42	38	26
Вимирання населення	17	23	33	34	32	33	33	36
Деградація населення	12	23	30	24	32	28	27	29
Безвладдя, анархія	21	27	28	27	20	30	18	25
Екологічні катастрофи	14	20	28	25	24	24	22	23
Масові заворушення	11	10	14	13	22	22	15	19
Голод	8	7	14	12	15	18	16	25
Встановлення диктатури	6	8	13	12	16	17	15	16
Тероризм	8	7	12	10	12	14	7	11
Міжнародна ізоляція України	7	5	10	8	14	8	8	10
Інше	2	4	6	2	4	2	2	2
Важко відповісти	4	4	2	3	3	3	1	2

Оберіть з переліку ТРИ речі, яких сьогодні найбільше бракує Україні?

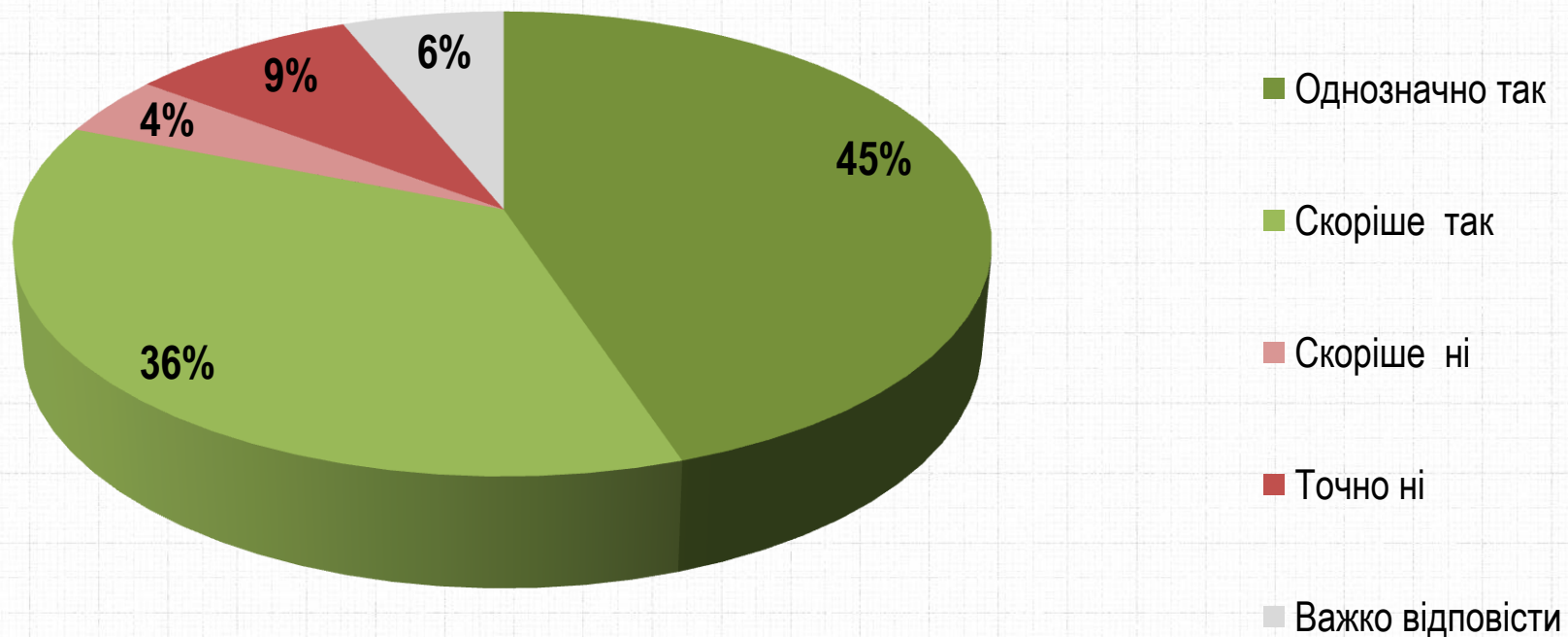
РЕЙТИНГ

ТРИ ВІДПОВІДІ



Чи будете Ви брати участь у виборах Президента, якщо вони відбудуться найближчим часом?

РЕЙТИНГ



Якби вибори Президента України відбулися б наступної неділі, то як би Ви проголосували?

РЕЙТИНГ

	Серед усіх %	Серед тих, хто має намір голосувати, %	Серед тих, хто має намір голосувати і визначився, %
Зеленський Володимир	15,2	17,2	21,9
Тимошенко Юлія	12,9	15,1	19,2
Порошенко Петро	10,1	11,7	14,8
Бойко Юрій	7,0	8,2	10,4
Гриценко Анатолій	5,7	6,6	8,4
Ляшко Олег	4,5	5,1	6,5
Мураєв Євгеній	2,4	2,7	3,4
Садовий Андрій	1,7	1,9	2,4
Шевченко Олександр	1,5	1,8	2,2
Вілкул Олександр	1,3	1,4	1,8
Кошулинський Руслан	0,7	0,8	1,0
Наливайченко Валентин	0,6	0,7	0,9
Тарута Сергій	0,4	0,4	0,6
Каплін Сергій	0,2	0,3	0,3
Безсмертний Роман	0,2	0,2	0,3
Яценюк Арсеній	0,2	0,2	0,3
Добродомов Дмитро	0,2	0,2	0,3
Скоцик Віталій	0,1	0,1	0,1
Інший кандидат	3,7	4,0	5,1
Важко відповісти	21,9	21,4	
Не брали б участі	9,5		

Якби вибори Президента України відбулися б наступної неділі, то як би Ви проголосували?

РЕЙТИНГ

% від усіх респондентів

	Рейтинг	Соціальний моніторинг	Інфо Сапієнс
Зеленський Володимир	14,9	15,4	15,5
Тимошенко Юлія	12,9	13,3	12,6
Порошенко Петро	9,4	11,0	9,8
Бойко Юрій	6,6	8,0	6,5
Гриценко Анатолій	5,9	5,9	5,5
Ляшко Олег	4,3	4,9	4,4
Мураєв Євгеній	2,2	2,6	2,4
Садовий Андрій	1,3	2,2	1,6
Шевченко Олександр	1,0	2,1	1,5
Вілкул Олександр	1,4	1,3	1,1
Кошулинський Руслан	0,5	1,0	0,6
Наливайченко Валентин	0,6	0,8	0,4
Тарута Сергій	0,2	0,4	0,6
Каплін Сергій	0,2	0,4	0,2
Яценюк Арсеній	0,2	0,2	0,2
Безсмертний Роман	0,3	0,2	0,2
Добродомов Дмитро	0,2	0,2	0,1
Скоцик Віталій	0,0	0,1	0,0
Інший кандидат	3,6	4,1	3,5
Не брали б участі	9,2	9,8	9,5
Важко відповісти	25,3	16,2	23,9

Рейтинги кандидатів: вік, стать

РЕЙТИНГ

% від усіх респондентів

	18-29	30-39	40-49	50-59	60+	Чоловіки	Жінки
Зеленський Володимир	31	22	14	9	5	16	14
Тимошенко Юлія	9	10	13	15	17	11	15
Порошенко Петро	7	10	11	11	11	11	9
Бойко Юрій	3	5	6	8	11	7	7
Гриценко Анатолій	2	5	6	7	8	7	5
Ляшко Олег	3	3	4	5	7	4	5
Мураєв Євгеній	1	2	2	3	3	2	2
Садовий Андрій	2	2	2	1	1	2	1
Шевченко Олександр	2	2	2	1	1	1	2
Вілкул Олександр	1	1	1	2	2	1	1
Кошулинський Руслан	1	1	1	1	1	1	1
Наливайченко Валентин			1	1	1	1	1
Тарута Сергій	1			1			
Інший кандидат	3	4	3	3	4	3	4
Не брали б участі	14	10	9	8	7	11	9
Важко відповісти	21	22	23	23	21	20	24

Якби парламентські вибори проводилися наступної неділі, то як би Ви проголосували?

РЕЙТИНГ

	Серед усіх	Серед тих, хто має намір голосувати, %	Серед тих, хто має намір голосувати і визначився, %
Батьківщина	14,0	16,9	21,2
Слуга народу	12,9	15,1	19,0
БПП Солідарність	8,4	10,4	13,0
Опозиційна платформа	6,9	8,4	10,5
Громадянська позиція	5,7	6,8	8,6
Радикальна партія	4,3	5,1	6,5
Самопоміч	2,5	3,0	3,8
Наші	2,3	2,6	3,3
Опозиційний блок	1,8	2,1	2,6
Свобода	1,6	2,0	2,5
УКРОП	1,6	1,9	2,4
Аграрна партія України	0,8	0,9	1,1
Основа	0,5	0,5	0,6
Справедливість	0,4	0,5	0,6
Відродження	0,5	0,5	0,6
Народний контроль	0,4	0,5	0,6
Народний фронт	0,4	0,4	0,5
Соціалістична партія	0,1	0,1	0,1
Інша партія	1,9	2,0	2,5
Важко відповісти	21,4	20,4	
Не приймав би участі	11,8		